
INFORMACIÓN SOBRE CALIDAD DEL AIRE. PARTE MENSUAL.

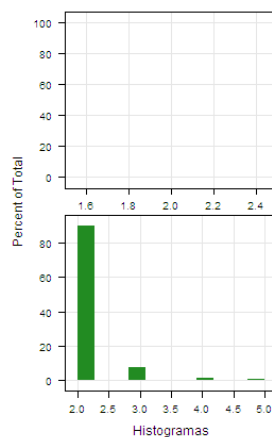
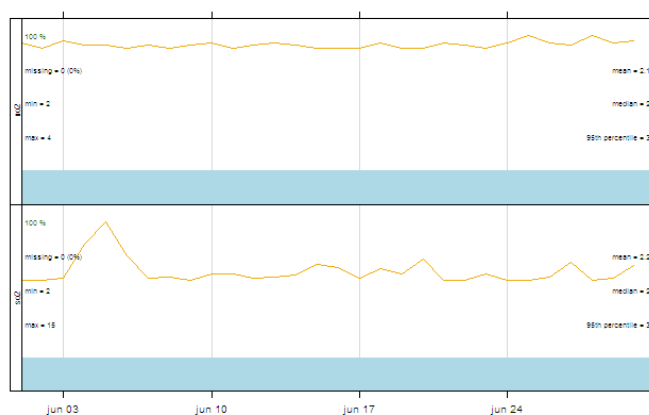
**ESTACIÓN DE AZUQUECA
JUNIO DE 2013**

DATOS SOBRE CONTAMINANTES ATMOSFÉRICOS

VARIABLE	CO	NO	NO ₂	O ₃	SO ₂
Datos capturados (%)	100	100	100	100	100
Media	0,32	2,00	2,06	77,19	2,22
Mínimo	0,22	2,00	2,00	6,00	2,00
Máximo	0,44	2,00	4,00	152,00	15,00
Mediana	0,33	2,00	2,00	77,50	2,00
Máximo diario	0,38	2,00	2,21	102,83	3,50
Máximo octohorario móvil	0,43	2,00	2,43	136,00	5,75
Máxima móvil diaria	0,38	2,00	2,43	104,92	4,00
Percentil 95	0,39	2,00	3,00	127,00	3,00
Percentil 99	0,43	2,00	3,00	140,81	5,81
Valores horarios >200	NA	NA	0	NA	NA
Media movil octohoraria >100	NA	NA	NA	19,00	NA

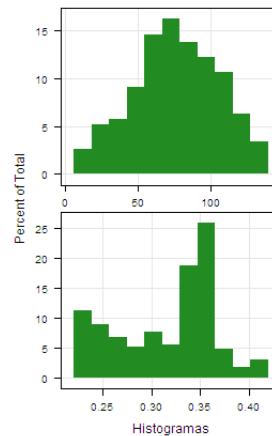
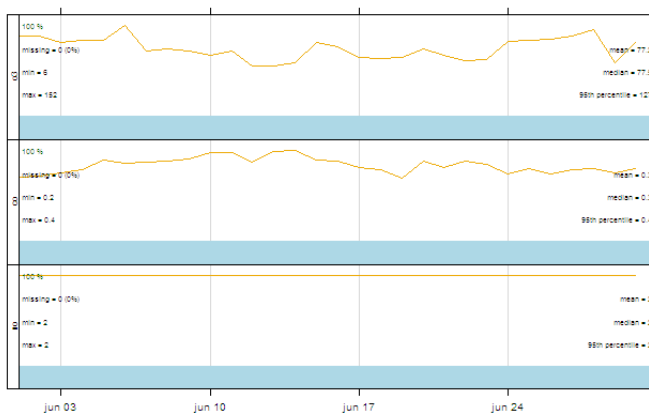
(1) Valores expresado en $\mu\text{g}/\text{m}^3$, excepto el CO en mg/m^3 , procedentes de datos horarios.

Gráfica resumen




Gráficos de evolución

Gráfica resumen



Gráficos de evolución

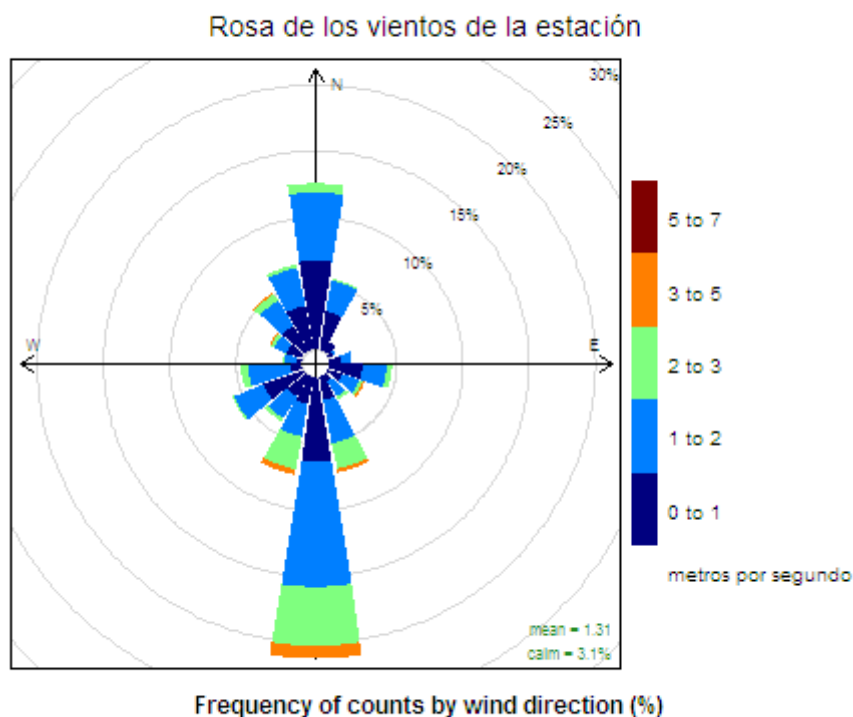
VALORACIÓN DIARIA DE CALIDAD DEL AIRE



DATOS METEOROLÓGICOS

VARIABLE	Presión barométrica	Lluvia	Humedad relativa	Radiación Solar	Temperatura
Datos capturados (%)	100	100	100	100	100
Media	941,24	0,02	43,80	296,82	20,26
Mínimo	933,00	0,00	6,00	1,00	6,00
Máximo	949,00	4,00	100,00	1006,00	34,00
Mediana	941,00	0,00	41,00	104,00	19,00
Máximo diario	947,33	0,29	75,58	356,04	25,54
Máximo octohorario movil	948,88	0,88	99,38	860,25	33,38
Máxima movil diaria	947,42	0,29	80,54	541,50	31,60
Percentil 95	947,00	0,00	87,00	948,00	32,00
Percentil 99	949,00	0,00	100,00	981,00	34,00

Valores expresados en: humedad relativa (%), lluvia (L/m²), radiación solar (W/m²), Presión barométrica (mmHg), temperatura (°C); procedentes de datos horarios.



REFERENCIAS

- [1] Real Decreto 102/2011, de 28 de enero, relativo a la mejora de la calidad del aire.
- [2] R version 2.15.2 (2012-10-26) -- "Trick or Treat". Copyright (C) 2012 The R Foundation for Statistical Computing ISBN 3-900051-07-0. Platform: i386-w64-mingw32/i386 (32-bit)
- [3] R Core Team (2012). R: A language and environment for statistical computing. R Foundation for Statistical Computing, Vienna, Austria. ISBN 3-900051-07-0, URL <http://www.R-project.org/>.