

## SISTEMA DE ATENCIÓN A LA DEPENDENCIA EN CASTILLA-LA MANCHA

### DATOS DE GESTIÓN (A 31 DE DICIEMBRE DE 2016)

	Julio'15	Dic'16	variación
Personas pendientes de prestación	26.919	21.404	↓ 5.515
		12.810 <sup>1</sup>	
		8.594 <sup>2</sup>	
Solicitudes pendientes de valoración	6.143	4.046	↓ 2.097
Beneficiarios	34.688	41.338	↑ 6.650

<sup>1</sup>Llista de espera pendiente de los 26.919 que había en Julio 2015.

<sup>2</sup>Llista de espera de nueva incorporación a partir de Agosto 2015.

	Julio'15	Dic'16	variación
Usuarios Ayuda Domicilio	7.189	10.226	↑ 3.037
Usuarios Teleasistencia	4.872	5.947	↑ 1.075
Usuarios Centro Día	2.156	2.854	↑ 698
Usuarios Plaza Residencial	9.982	11.211	↑ 1.229
Usuarios Servicio Promoción	3.587	3.975	↑ 388
Prestación Vinculada Servicio	2.784	3.642	↑ 858
Prestación Económica Cuidados en el Entorno Familiar	16.579	13.662	↓ 2.917*
Altas acumuladas PECEF	-	753	

\*2.467 bajas de Prestación Económica de Cuidados en el Entorno Familiar por fallecimiento, ingreso en residencias, traslados de Comunidad Autónoma y otras causas. Existe una variación de 450 prestaciones (hasta las 2.917) que proceden de la regularización realizada por el IMSERSO en febrero de 2016.

**DATOS DEL SAAD**  
**Sistema para la Autonomía y Atención a la Dependencia**  
**(A 31 DE DICIEMBRE DE 2016)**

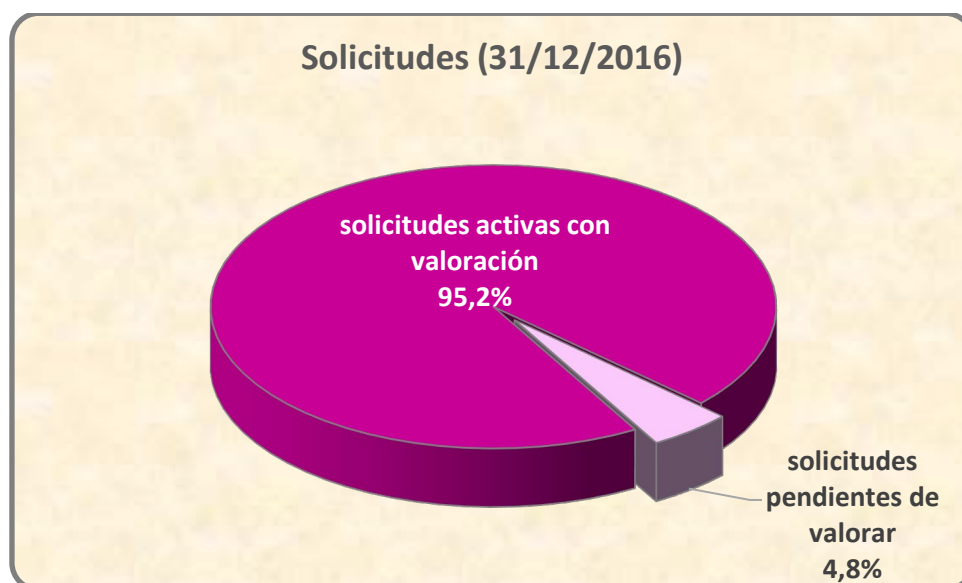
Castilla-La Mancha atiende a finales del año 2016 a 41.338 personas dependientes. Y lo hace mediante 51.526 prestaciones, dado que una persona puede recibir más de una prestación. Así, en nuestra región, la ratio de prestaciones por persona (1,25) es superior a la media nacional (1,23).

A continuación se desglosan los principales datos regionales y provinciales:

### 1. SOLICITUDES

A final de diciembre de 2016 hay activas en nuestra región 84.774 solicitudes, de las cuales el 95,2% están valoradas.

Provincia	Solicitudes Vigentes	Solicitudes activas con valoración	Nº de solicitudes pendientes de valorar
Albacete	16.942	16.283	659
Ciudad Real	21.818	20.794	1.024
Cuenca	13.788	13.241	547
Guadalajara	7.550	7.239	311
Toledo	24.676	23.171	1.505
<b>Castilla-La Mancha</b>	<b>84.774</b>	<b>80.728</b>	<b>4.046</b>

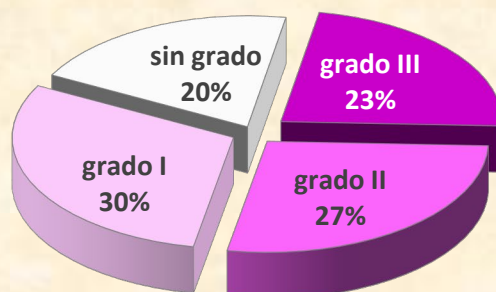


## 2. PERSONAS VALORADAS:

En Castilla-La Mancha hay más de ochenta mil personas valoradas y el 80% de ellas tienen reconocido algún grado de dependencia. El 20% restante no ha obtenido grado de dependencia.

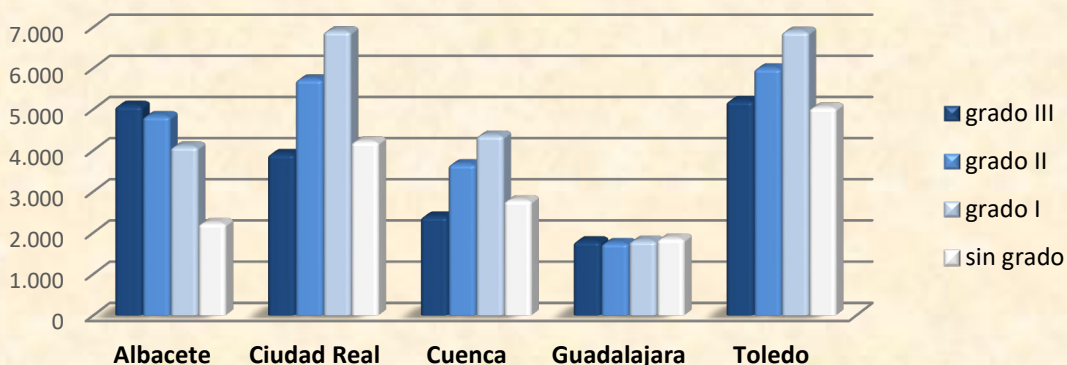
Provincia	GRADO III	GRADO II	GRADO I	SIN GRADO	TOTAL
Albacete	5.097	4.844	4.102	2.240	<b>16.283</b>
Ciudad Real	3.924	5.736	6.908	4.226	<b>20.794</b>
Cuenca	2.402	3.673	4.370	2.796	<b>13.241</b>
Guadalajara	1.803	1.758	1.811	1.867	<b>7.239</b>
Toledo	5.216	6.005	6.899	5.051	<b>23.171</b>
<b>Castilla-La Mancha</b>	<b>18.442</b>	<b>22.016</b>	<b>24.090</b>	<b>16.180</b>	<b>80.728</b>

Personas valoradas según grado (31/12/2016)



Su distribución provincial es la siguiente:

Distribución provincial de personas valoradas según grado (31/12/2016)

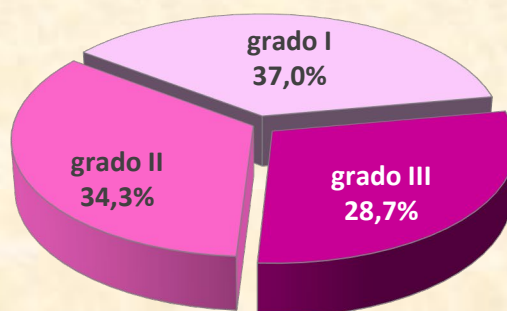


### 3. PERSONAS CON DERECHO DE ACCESO A PRESTACIONES:

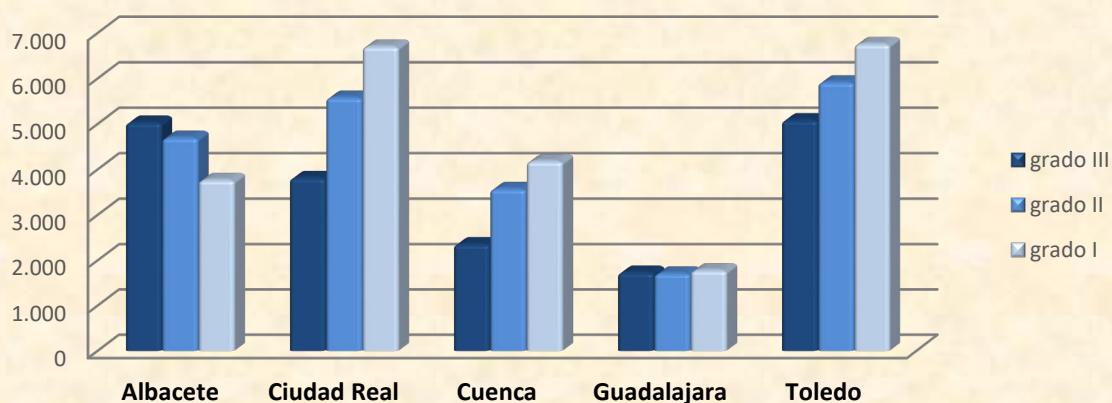
Las personas que tienen derecho a prestaciones alcanzan la cifra de 62.742. Su distribución provincial según el grado reconocido es la siguiente:

Provincia	GRADO III	GRADO II	GRADO I	Total
Albacete	5.036	4.701	3.773	<b>13.510</b>
Ciudad Real	3.817	5.584	6.708	<b>16.109</b>
Cuenca	2.362	3.575	4.184	<b>10.121</b>
Guadalajara	1.735	1.714	1.785	<b>5.234</b>
Toledo	5.087	5.919	6.762	<b>17.768</b>
<b>Castilla-La Mancha</b>	<b>18.037</b>	<b>21.493</b>	<b>23.212</b>	<b>62.742</b>

Personas con derecho de acceso a prestaciones, según grado  
(31/12/2016)



Distribución provincial de personas con derecho de acceso  
a prestaciones, según grado (31/12/2016)

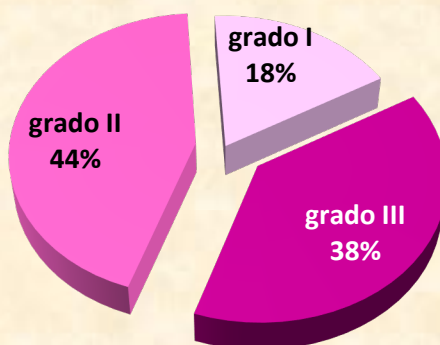


#### 4. PERSONAS BENEFICIARIAS:

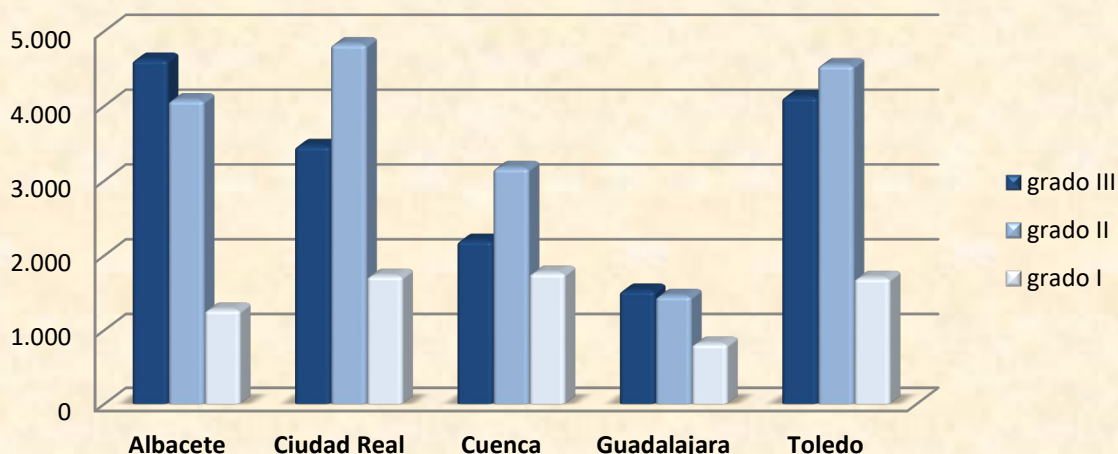
A finales de 2016 existen 41.338 personas beneficiarias de prestaciones, siendo su distribución provincial la siguiente:

Provincia	GRADO III	GRADO II	GRADO I	Total
Albacete	4.622	4.079	1.278	<b>9.979</b>
Ciudad Real	3.468	4.828	1.731	<b>10.027</b>
Cuenca	2.200	3.173	1.770	<b>7.143</b>
Guadalajara	1.534	1.462	819	<b>3.815</b>
Toledo	4.123	4.548	1.703	<b>10.374</b>
<b>Castilla-La Mancha</b>	<b>15.947</b>	<b>18.090</b>	<b>7.301</b>	<b>41.338</b>

**Personas beneficiarias según grado (31/12/2016)**



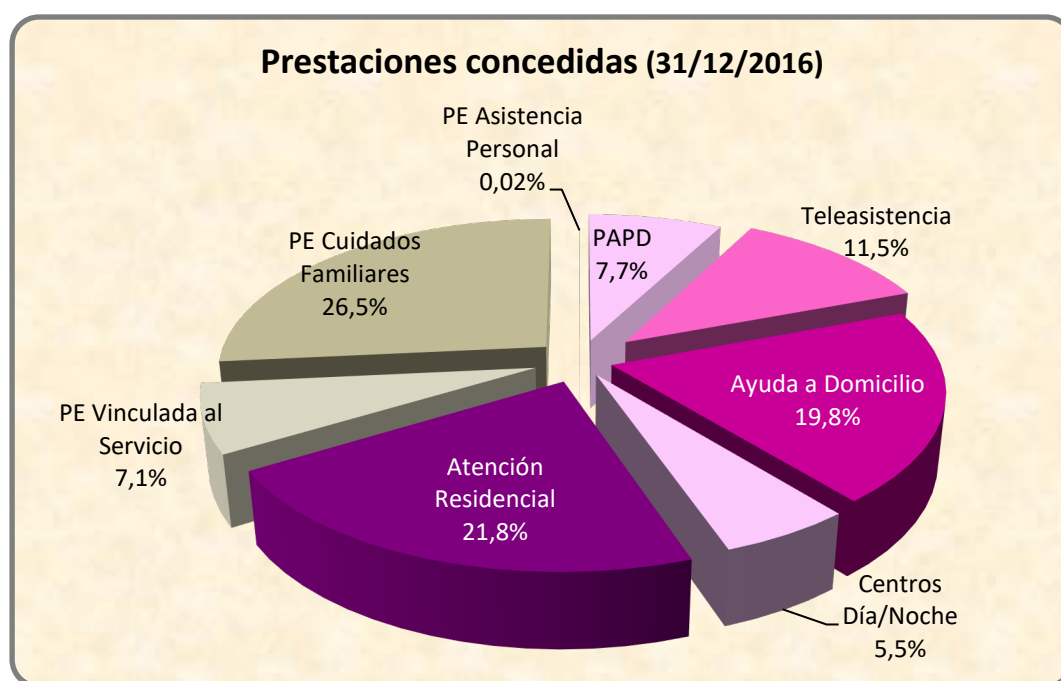
**Distribución provincial de personas beneficiarias según grado (31/12/2016)**



## 5. TIPO DE PRESTACIONES:

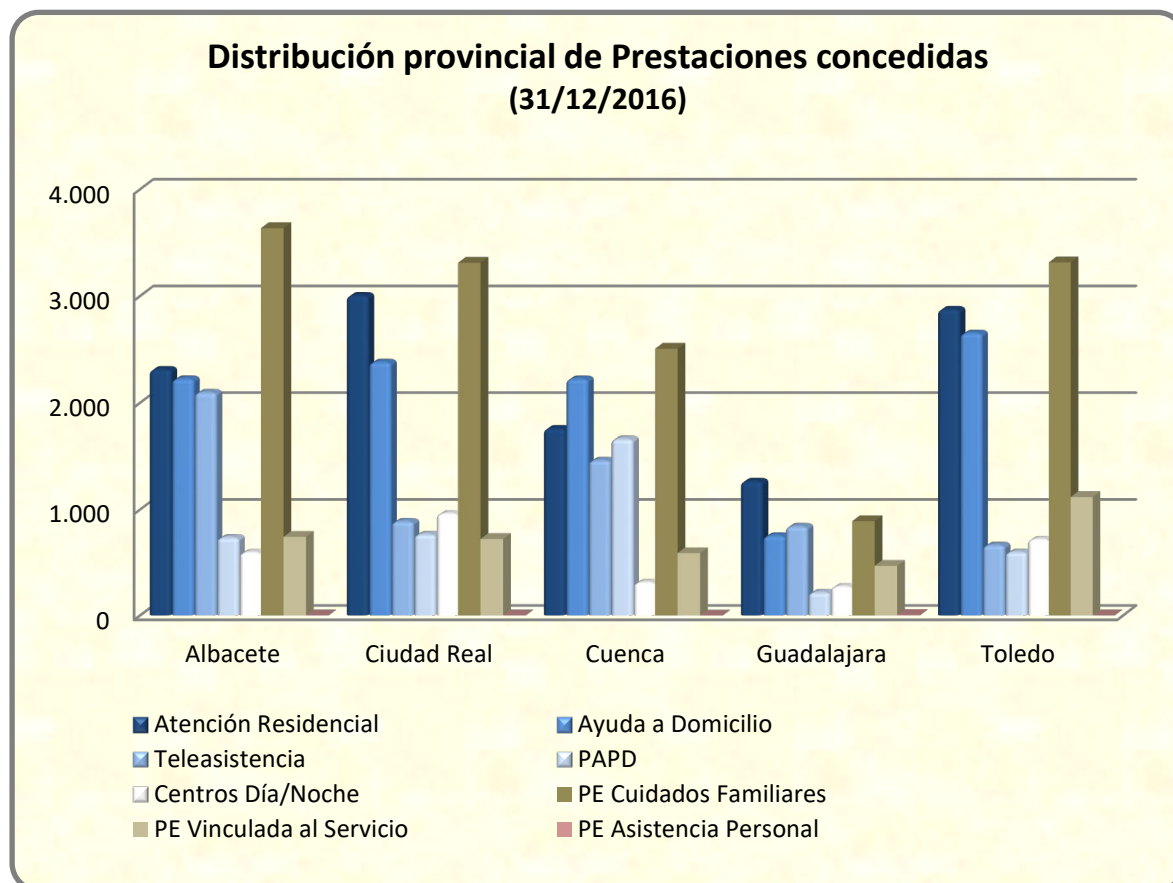
La atención a las personas dependientes en Castilla-La Mancha se realiza preferentemente a través de servicios, aunque aproximadamente un tercio de las personas beneficiarias está recibiendo una prestación económica.

	Albacete	Ciudad Real	Cuenca	Guadalajara	Toledo	Castilla-La Mancha
<b>PAPD</b>	735	765	1.660	217	598	<b>3.975</b>
<b>Teleasistencia</b>	2.096	887	1.460	841	663	<b>5.947</b>
<b>Ayuda a Domicilio</b>	2.223	2.379	2.222	751	2.651	<b>10.226</b>
<b>Centros Día/Noche</b>	594	960	311	271	718	<b>2.854</b>
<b>Atención Residencial</b>	2.311	3.004	1.758	1.264	2.874	<b>11.211</b>
<b>PE Vinculada al Servicio</b>	743	723	589	469	1.118	<b>3.642</b>
<b>PE Cuidados Familiares</b>	3.636	3.312	2.507	891	3.316	<b>13.662</b>
<b>PE Asistencia Personal</b>	1	1	0	6	1	<b>9</b>
<b>TOTAL PRESTACIONES</b>	<b>12.339</b>	<b>12.031</b>	<b>10.507</b>	<b>4.710</b>	<b>11.939</b>	<b>51.526</b>



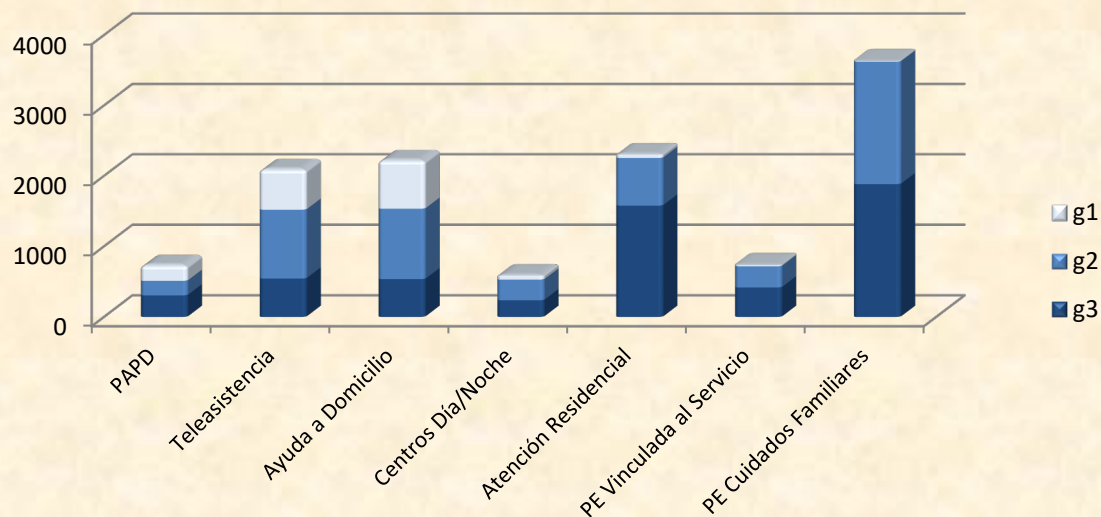
Los servicios con más usuarios son los de Atención Residencial y Ayuda a Domicilio, mientras en prestaciones económicas es mayoritaria la concedida para cuidados en el entorno familiar.

Su distribución provincial es la siguiente:

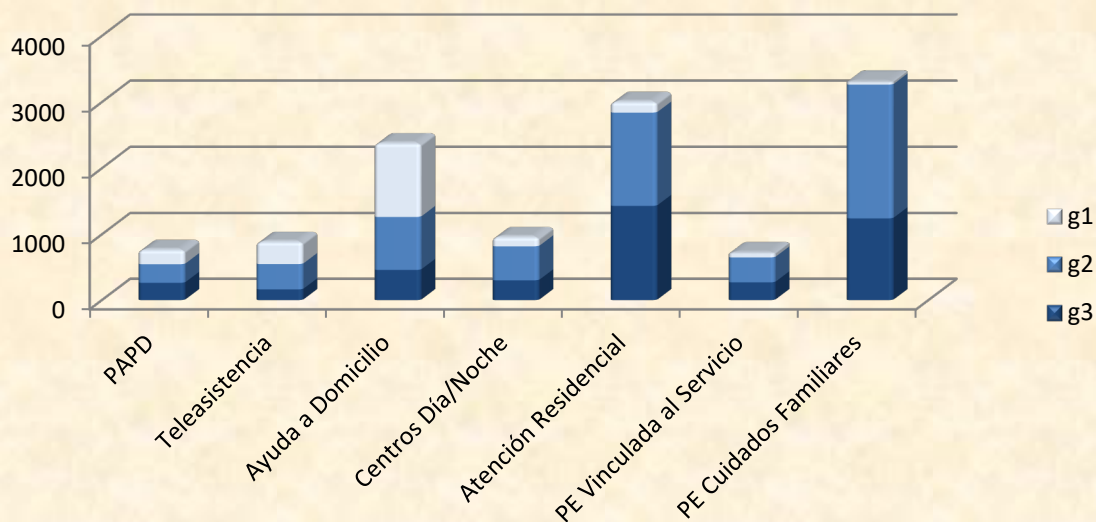


La distribución en cada provincia de las prestaciones según grado se muestra en las siguientes páginas.

**Albacete: Prestaciones vigentes por grado (31/12/2016)**

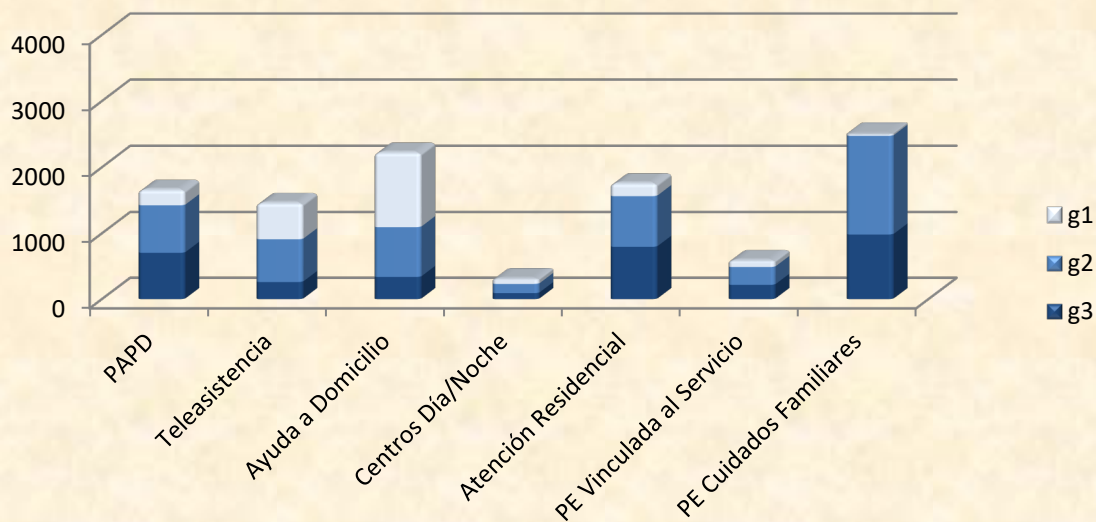


**Ciudad Real: prestaciones vigentes por grado (31/12/2016)**

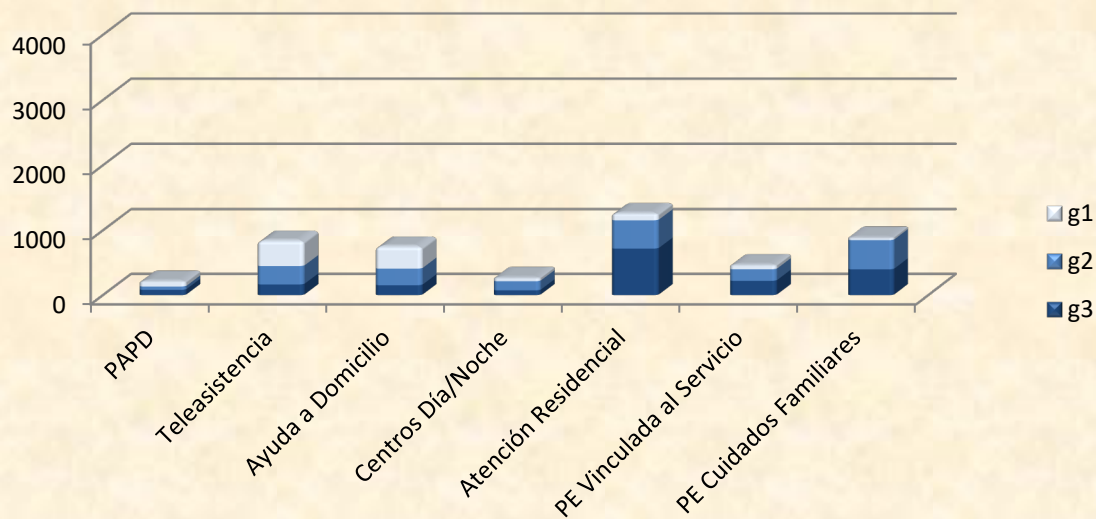




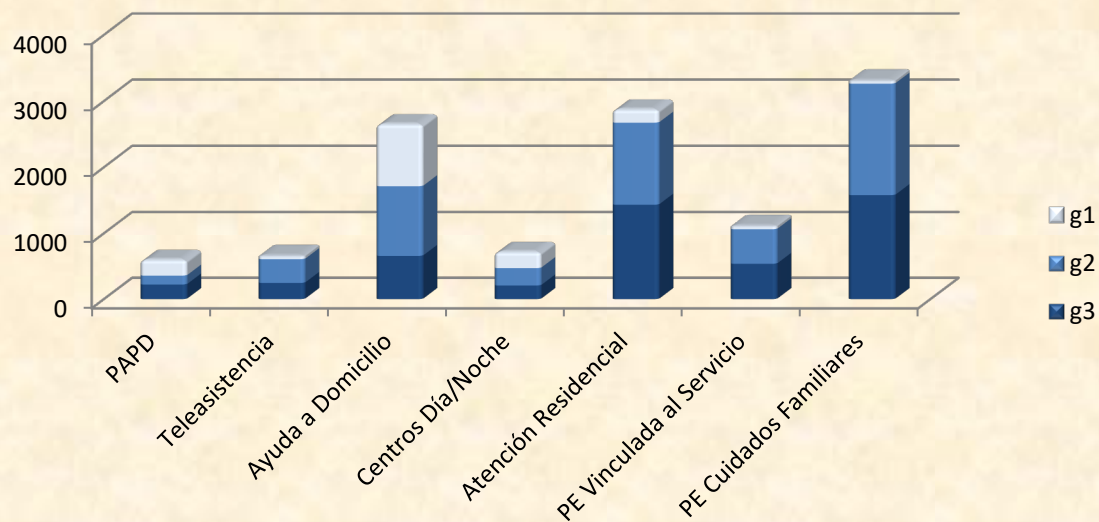
**Cuenca: prestaciones vigentes, por grado (31/12/2016)**



**Guadalajara: prestaciones vigentes por grado (31/12/2016)**



**Toledo: prestaciones vigentes por grado (31/12/2016)**



## 6. PERFIL DE LAS PERSONAS BENEFICIARIAS:

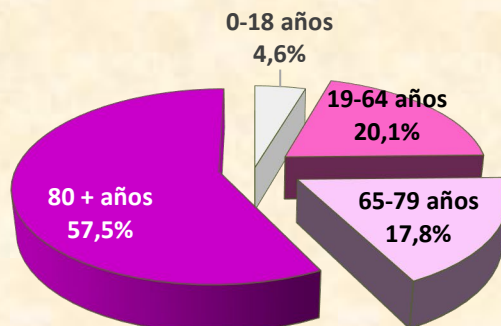
A continuación se muestran los datos de edad y sexo de las personas beneficiarias de prestaciones a final del año 2016:

	0-18 años		19-64 años		65-79 años		80 + años		TOTAL
	mujer	varón	mujer	varón	mujer	varón	mujer	varón	
Albacete	151	273	857	1.133	1.261	644	4.235	1.425	<b>9.979</b>
Ciudad Real	169	275	961	1.138	1.260	607	4.317	1.300	<b>10.027</b>
Cuenca	86	120	520	602	917	454	3.238	1.206	<b>7.143</b>
Guadalajara	108	165	349	386	337	195	1.669	606	<b>3.815</b>
Toledo	210	355	1.059	1.284	1.035	667	4.393	1.371	<b>10.374</b>
<b>Castilla-La Mancha</b>	<b>724</b>	<b>1.188</b>	<b>3.746</b>	<b>4.543</b>	<b>4.810</b>	<b>2.567</b>	<b>17.852</b>	<b>5.908</b>	<b>41.338</b>
	<b>1.912</b>		<b>8.289</b>		<b>7.377</b>		<b>23.760</b>		<b>41.338</b>

**Sexo de las personas beneficiarias (31/12/2016)**

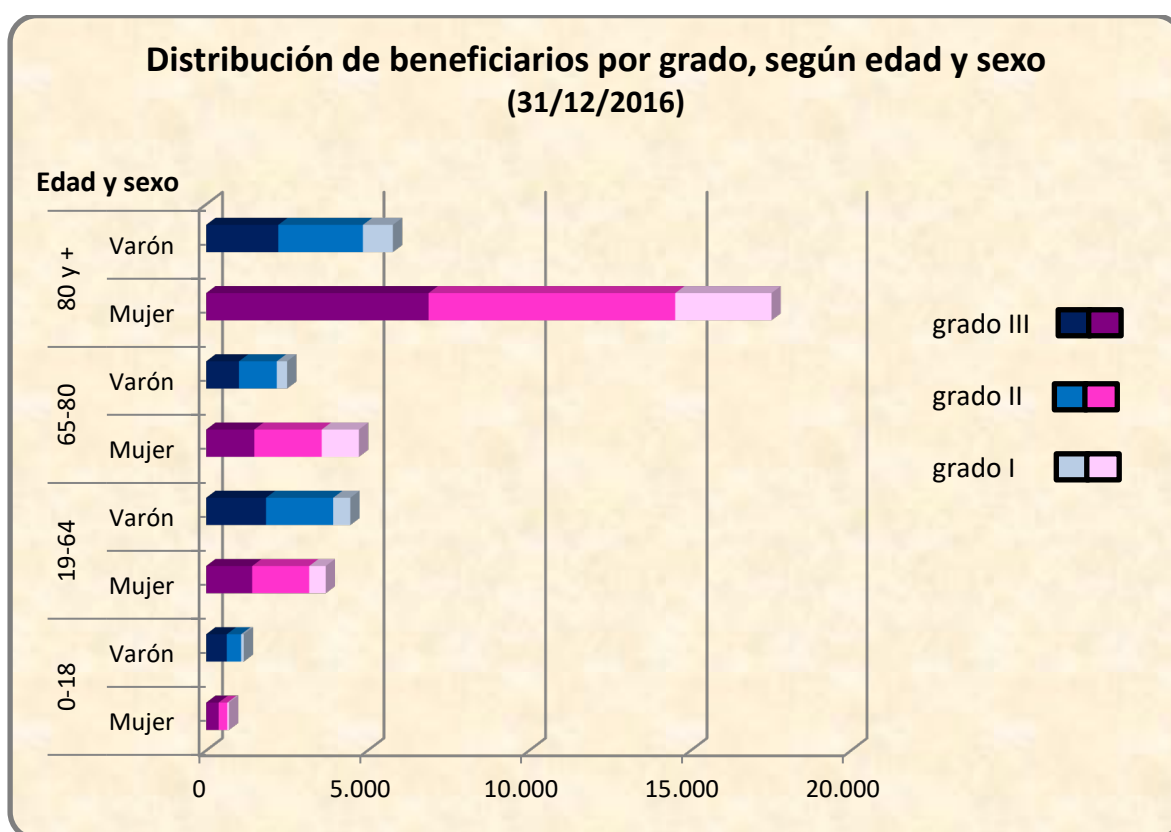


**Edad de las personas beneficiarias (31/12/2016)**



Su distribución por Grado es la siguiente:

Edad	Sexo	GRADO			Total
		grado III	grado II	grado I	
0-18	Mujer	398	269	57	<b>724</b>
	Varón	642	453	93	<b>1.188</b>
19-64	Mujer	1.431	1.764	551	<b>3.746</b>
	Varón	1.861	2.084	598	<b>4.543</b>
65-79	Mujer	1.463	2.080	1.267	<b>4.810</b>
	Varón	1.003	1.188	376	<b>2.567</b>
80 y +	Mujer	6.904	7.665	3.283	<b>17.852</b>
	Varón	2.245	2.587	1.076	<b>5.908</b>
<b>Total</b>		<b>15.947</b>	<b>18.090</b>	<b>7.301</b>	<b>41.338</b>



Como puede apreciarse, el perfil más frecuente de persona en situación de dependencia que está recibiendo una prestación en Castilla-La Mancha es **mujer de más de 80 años con grado II**.