

SISTEMA DE ATENCIÓN A LA DEPENDENCIA EN CASTILLA-LA MANCHA

DATOS DE GESTIÓN (A 31 DE MARZO DE 2016)

	Julio 2015	Marzo 2016	TOTAL
Personas pendientes de prestación	26.919	22.770	4.149
Solicitudes pendientes de valoración	6.143	3.098	3.045
Beneficiarios	34.688	37.655	2.967

	Julio 2015	Marzo 2016	TOTAL
Usuarios Ayuda Domicilio	7.189	8.508	1.319
Usuarios Teleasistencia	4.872	5.383	511
Usuarios Centro Día	2.156	2.472	316
Usuarios Plaza Residencial	9.982	10.488	506
Usuarios Servicio Promoción	3.587	3.785	198
Prestación Vinculada Servicio	2.784	2.863	79
Prestación Económica Cuidados en el Entorno Familiar	16.579	14.571	2.008*
Altas PECEF		100	100

*1.558 bajas de Prestación Económica de Cuidados en el Entorno Familiar por fallecimiento, ingreso en residencias, traslados de Comunidad Autónoma y otras causas. Existe una variación de 450 prestaciones (hasta las 2.008) que proceden de la regularización efectuada por el IMSERSO en febrero de 2016.

DATOS DEL SAAD
Sistema para la Autonomía y Atención a la Dependencia
(A 31 DE MARZO DE 2016)

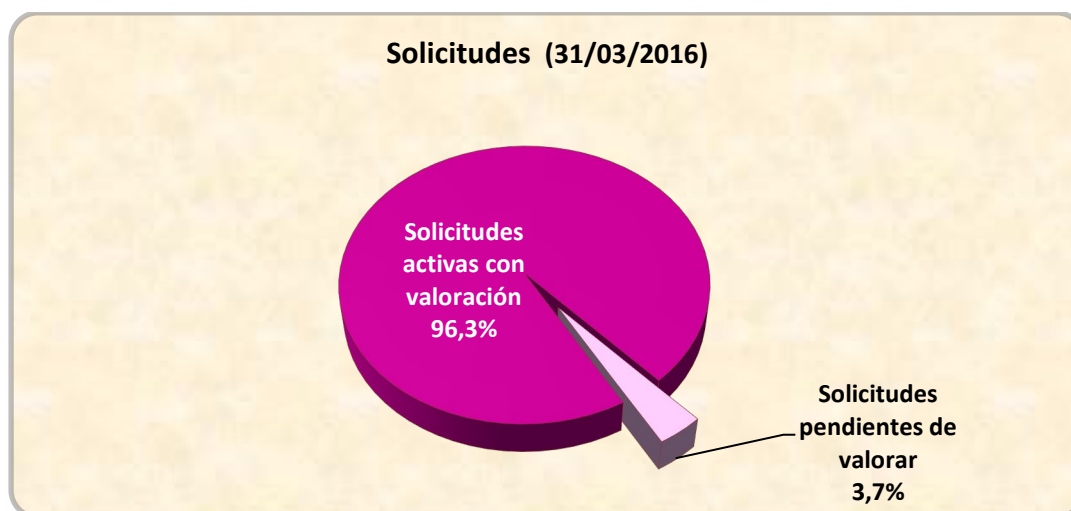
Castilla-La Mancha atiende a finales de marzo de 2016 a 37.655 personas dependientes. Y lo hace mediante 48.078 prestaciones, dado que una persona puede recibir más de una prestación. Así, en nuestra región, la ratio de prestaciones por persona (1,28) es superior a la media nacional (1,23).

A continuación, se desglosan los principales datos regionales y provinciales:

1. SOLICITUDES

A final de marzo de 2016 hay activas en nuestra región 83.727 solicitudes, de las cuales el 96,3% están valoradas.

Provincia	Solicitudes Vigentes	Solicitudes activas con valoración	Nº de solicitudes pendientes de valorar
Albacete	17.162	16.604	558
Ciudad Real	21.331	20.811	520
Cuenca	13.545	13.008	537
Guadalajara	7.654	7.167	487
Toledo	24.035	23.039	996
Castilla-La Mancha	83.727	80.629	3.098

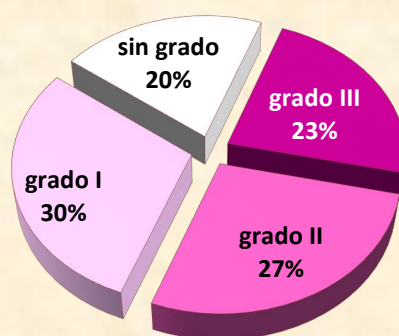


2. PERSONAS VALORADAS:

En Castilla-La Mancha hay más de ochenta mil personas valoradas y el 80% de ellas tienen reconocido algún grado de dependencia. El 20% restante no ha obtenido grado de dependencia.

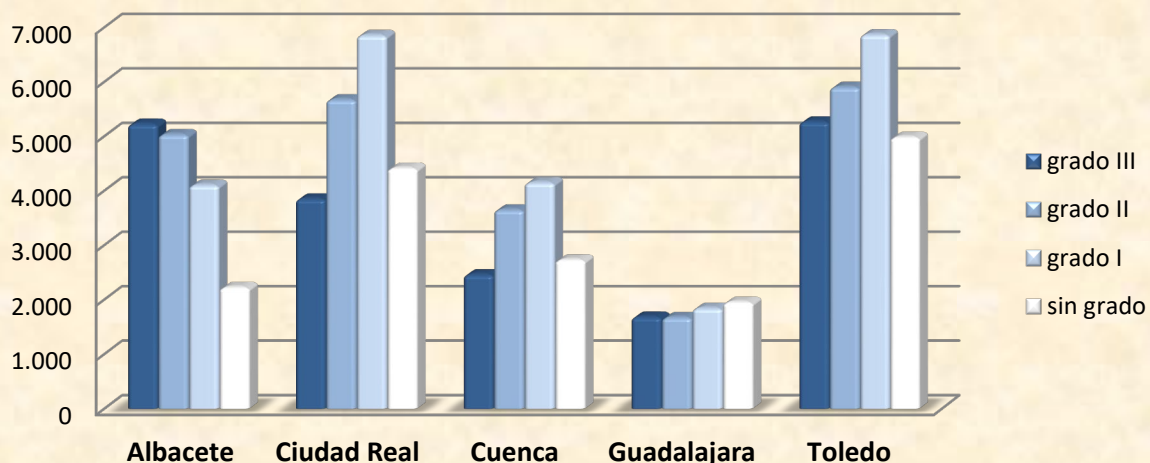
Provincia	GRADO III	GRADO II	GRADO I	SIN GRADO	TOTAL
Albacete	5.230	5.037	4.109	2.228	16.604
Ciudad Real	3.855	5.678	6.860	4.418	20.811
Cuenca	2.464	3.654	4.155	2.735	13.008
Guadalajara	1.686	1.677	1.847	1.957	7.167
Toledo	5.271	5.906	6.874	4.988	23.039
Castilla-La Mancha	18.506	21.952	23.845	16.326	80.629

Personas valoradas según Grado (31/03/2016)



Su distribución provincial es la siguiente:

Personas valoradas según Grado (31/03/2016)

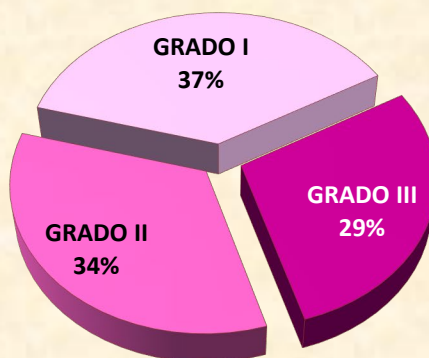


3. PERSONAS CON DERECHO DE ACCESO A PRESTACIONES:

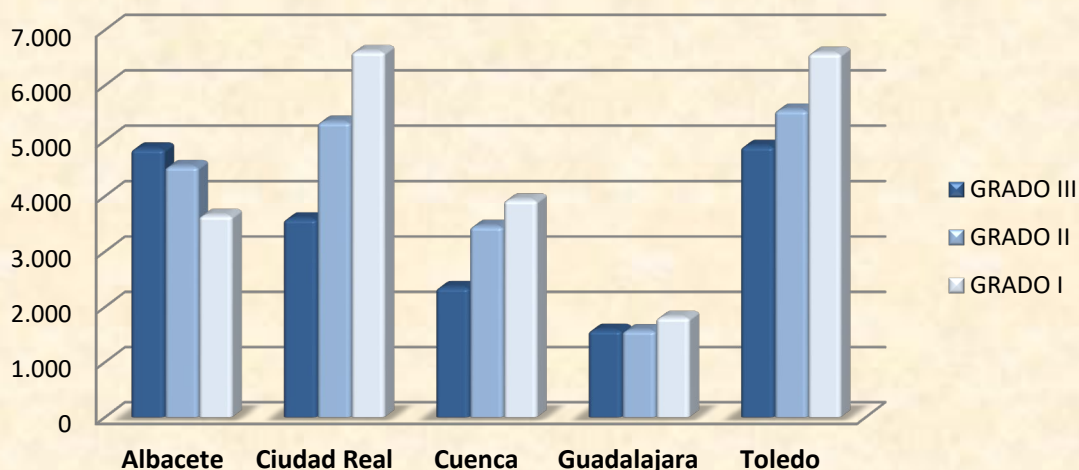
Las personas que tienen derecho a prestaciones alcanzan la cifra de 60.425. Su distribución provincial según el grado reconocido es la siguiente:

Provincia	GRADO III	GRADO II	GRADO I	Total
Albacete	4.861	4.543	3.660	13.064
Ciudad Real	3.597	5.345	6.617	15.559
Cuenca	2.358	3.463	3.940	9.761
Guadalajara	1.587	1.581	1.820	4.988
Toledo	4.907	5.560	6.586	17.053
Castilla-La Mancha	17.310	20.492	22.623	60.425

**Personas con derecho de acceso a prestaciones, según Grado
(31/03/2016)**



**Distribución provincial de Personas con derecho de acceso a
prestaciones, según grado (31/03/2016)**

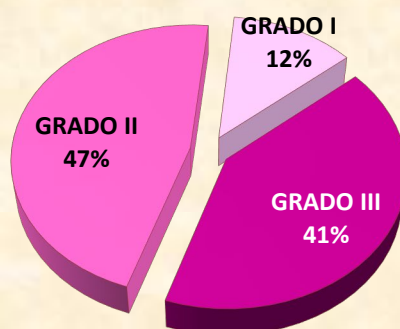


4. PERSONAS BENEFICIARIAS:

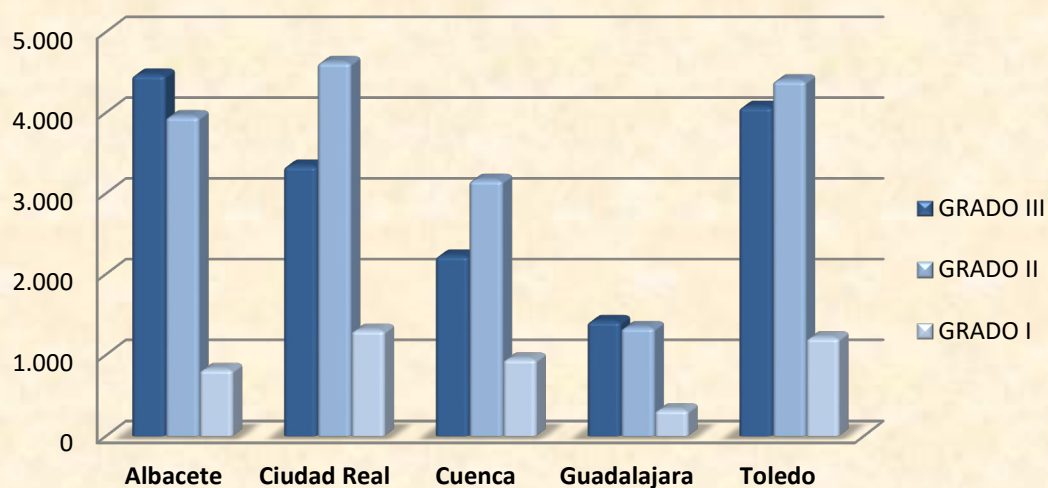
A finales de marzo de 2016 existen 37.655 personas beneficiarias de prestaciones, siendo su distribución provincial la siguiente:

Provincia	GRADO III	GRADO II	GRADO I	Total
Albacete	4.471	3.955	825	9.251
Ciudad Real	3.343	4.626	1.308	9.277
Cuenca	2.229	3.167	954	6.350
Guadalajara	1.418	1.342	329	3.089
Toledo	4.072	4.400	1.216	9.688
Castilla-La Mancha	15.533	17.490	4.632	37.655

Personas beneficiarias según Grado (31/03/2016)



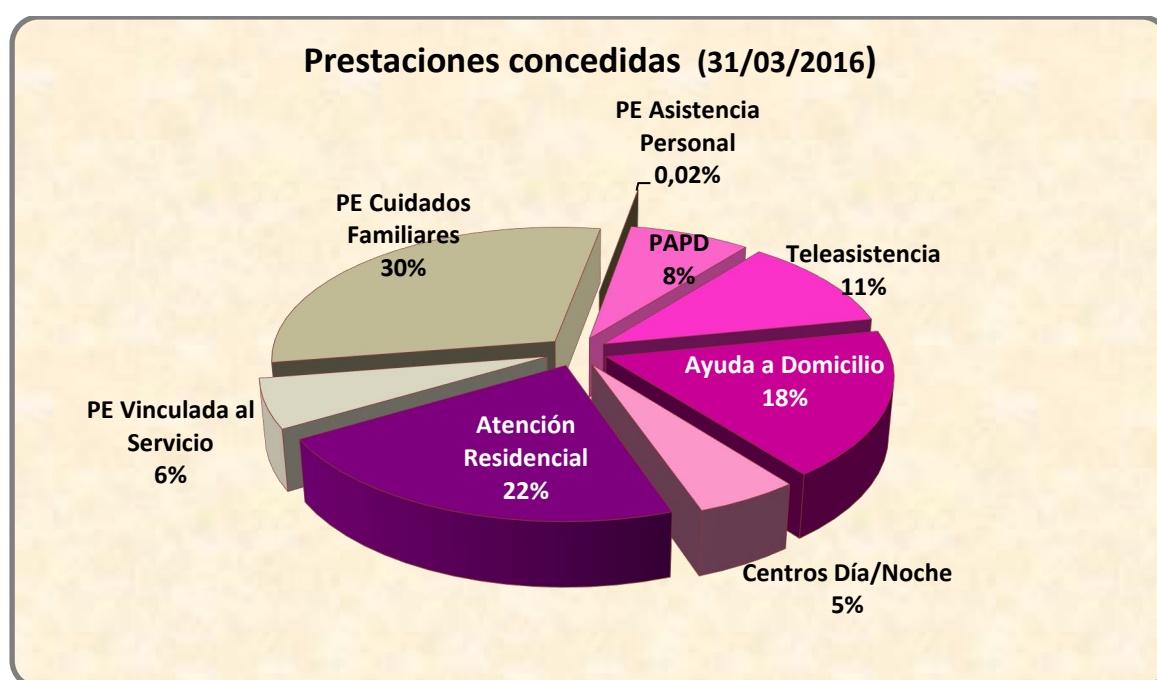
Distribución provincial de personas beneficiarias según Grado (31/03/2016)



5. TIPO DE PRESTACIONES:

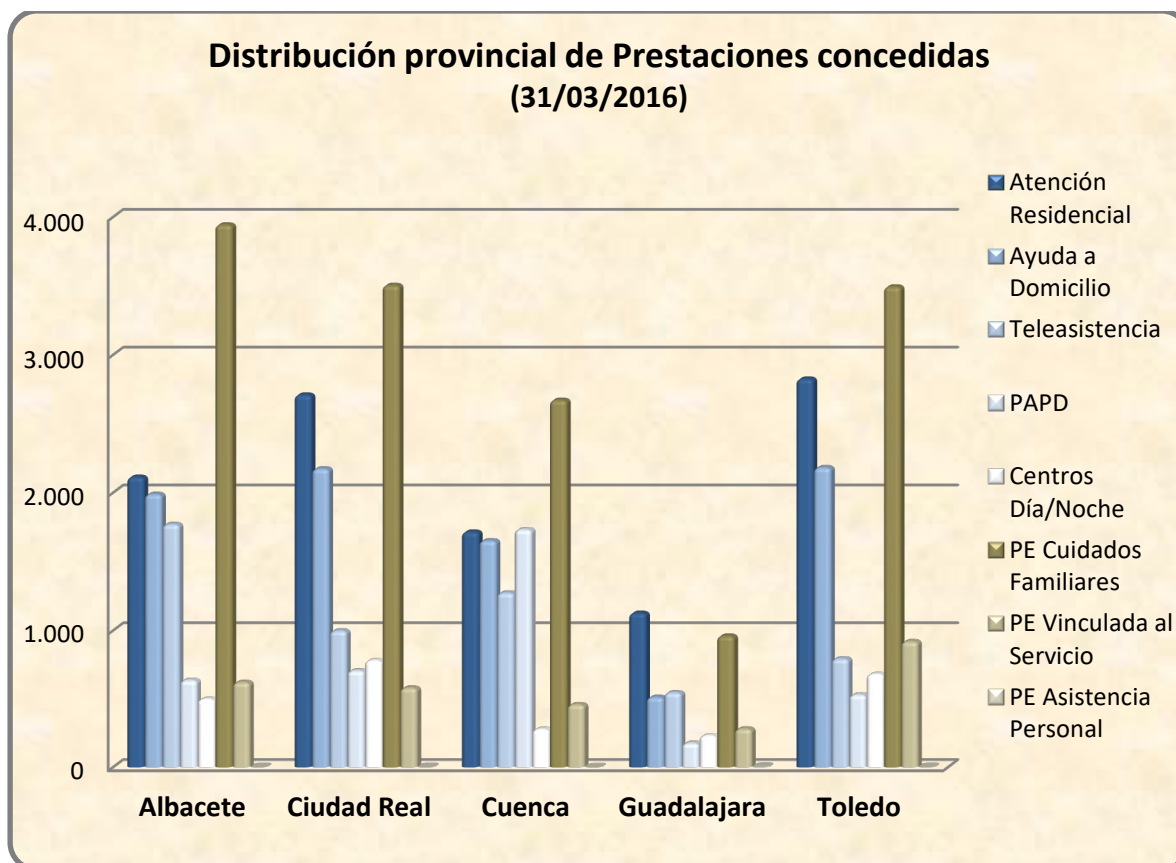
La atención a las personas dependientes en Castilla-La Mancha se realiza preferentemente a través de servicios, aunque más de un tercio de las personas beneficiarias están recibiendo una prestación económica.

	Albacete	Ciudad Real	Cuenca	Guadalajara	Toledo	Castilla-La Mancha
PAPD	638	708	1.732	176	531	3.785
Teleasistencia	1.770	998	1.273	547	795	5.383
Ayuda a Domicilio	1.988	2.173	1.652	513	2.182	8.508
Centros Día/Noche	499	782	278	231	682	2.472
Atención Residencial	2.113	2.709	1.715	1.126	2.825	10.488
PE Vinculada al Servicio	622	581	459	281	920	2.863
PE Cuidados Familiares	3.943	3.504	2.671	960	3.493	14.571
PE Asistencia Personal	1	1	0	4	2	8
TOTAL PRESTACIONES	11.574	11.456	9.780	3.838	11.430	48.078



Los servicios con más usuarios son los de Ayuda a Domicilio y Atención Residencial, mientras en prestaciones económicas es mayoritaria la concedida para cuidados en el entorno familiar.

Su distribución provincial es la siguiente:

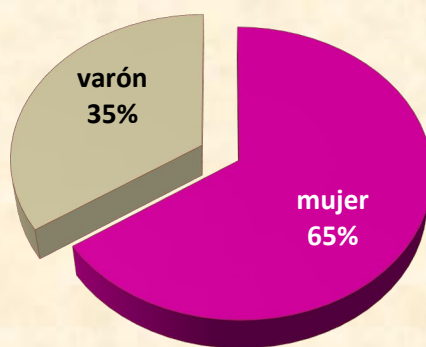


6. PERFIL DE LAS PERSONAS BENEFICIARIAS:

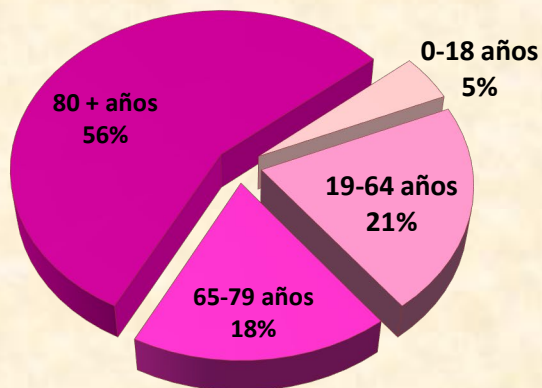
A continuación, se muestran los datos de edad y sexo de las personas beneficiarias de prestaciones:

	0-18 años		19-64 años		65-79 años		80 + años		TOTAL
	mujer	varón	mujer	varón	mujer	varón	mujer	varón	
Albacete	148	260	821	1.092	1.194	584	3.837	1.315	9.251
Ciudad Real	153	247	926	1.085	1.147	575	3.992	1.152	9.277
Cuenca	77	99	496	566	817	411	2.856	1.028	6.350
Guadalajara	92	158	313	320	293	168	1.286	459	3.089
Toledo	200	323	1.016	1.267	972	644	4.024	1.242	9.688
Castilla-La Mancha	670	1.087	3.572	4.330	4.423	2.382	15.995	5.196	37.655
	1.757		7.902		6.805		21.191		37.655

Sexo de las personas beneficiarias (31/03/2016)



Edad de las personas beneficiarias (31/03/2016)



Como puede apreciarse, el perfil más frecuente de persona en situación de dependencia que está recibiendo una prestación en Castilla-La Mancha es **mujer de más de 80 años**.