

## LEY DE DEPENDENCIA EN CASTILLA-LA MANCHA

### DATOS DEL SAAD (Sistema para la Autonomía y Atención a la Dependencia) a 23 de Julio de 2015

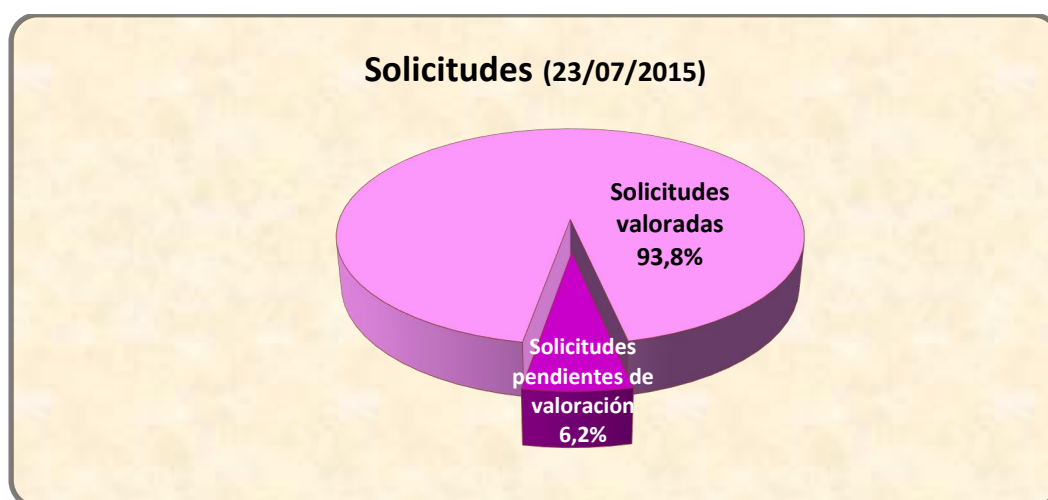
Castilla-La Mancha atiende a 34.688 personas en situación de dependencia. Y lo hace mediante 47.160 prestaciones, dado que una persona puede recibir más de una prestación. Así, en nuestra región, la ratio de prestaciones por persona (1,36) es superior a la media nacional (1,27).

A continuación se desglosan los principales datos regionales y provinciales:

#### 1. SOLICITUDES

En Julio de 2015 hay activas en nuestra región 83.585 solicitudes, de las cuales el 93,8% están valoradas.

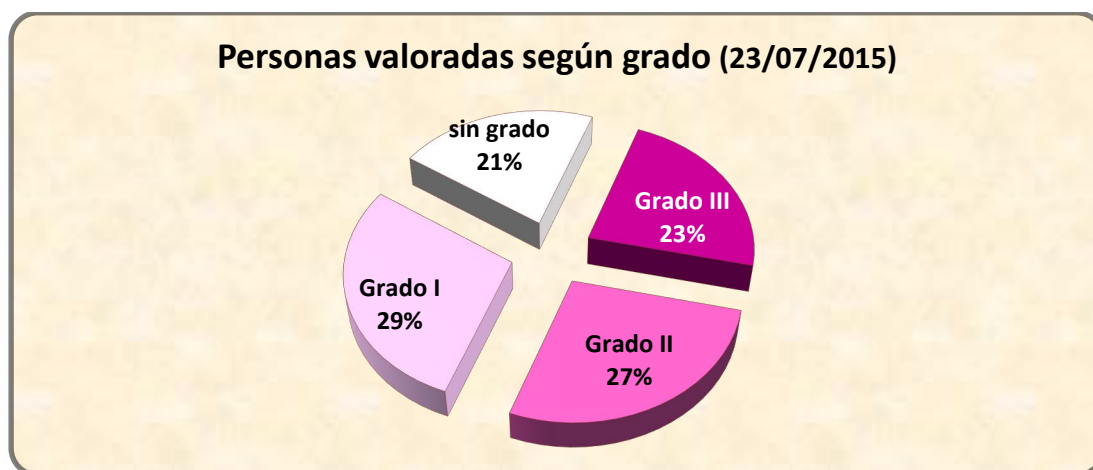
Provincia	Solicitudes Vigentes	Solicitudes activas con valoración	Nº de solicitudes pendientes de valorar
Albacete	17.477	16.695	782
Ciudad Real	21.515	20.574	941
Cuenca	13.353	12.803	550
Guadalajara	7.698	7.056	642
Toledo	23.542	21.297	2.245
<b>Castilla-La Mancha</b>	<b>83.585</b>	<b>78.425</b>	<b>5.160</b>



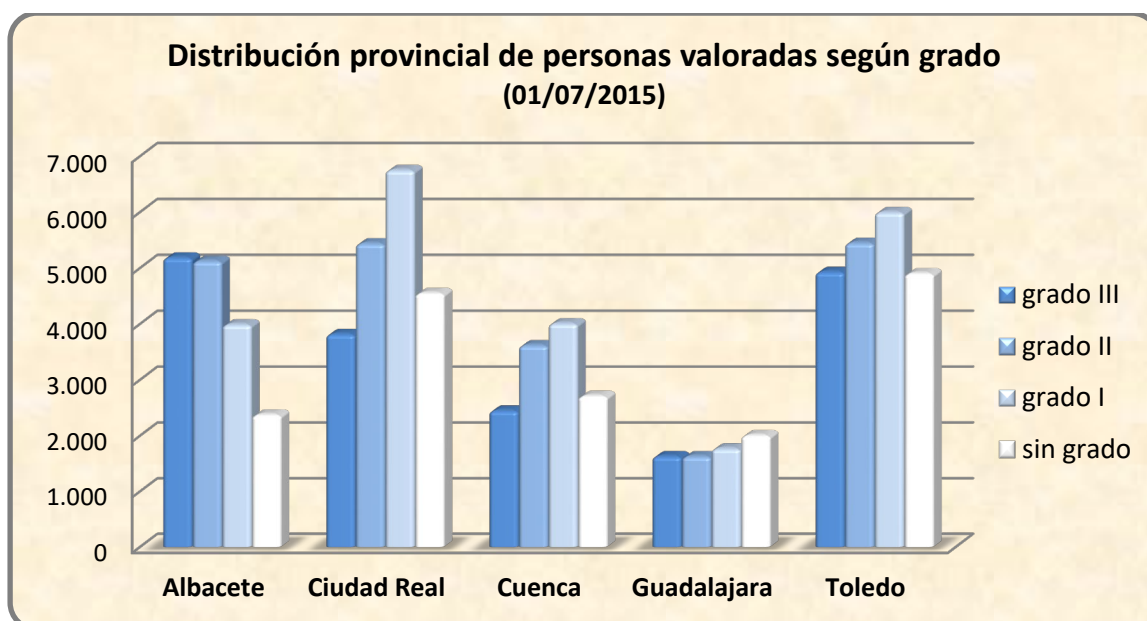
## 2. PERSONAS VALORADAS:

En Castilla-La Mancha hay 78.425 personas valoradas y el 79 % de ellas tienen reconocido algún grado de dependencia. El 21 % restante no ha obtenido grado de dependencia.

	GRADO III	GRADO II	GRADO I	SIN GRADO	TOTAL
Albacete	5.190	5.131	3.995	2.379	16.695
Ciudad Real	3.821	5.443	6.756	4.554	20.574
Cuenca	2.454	3.621	4.013	2.715	12.803
Guadalajara	1.636	1.634	1.776	2.010	7.056
Toledo	4.934	5.453	6.003	4.907	21.297
<b>Castilla-La Mancha</b>	<b>18.035</b>	<b>21.282</b>	<b>22.543</b>	<b>16.565</b>	<b>78.425</b>




Su distribución provincial es la siguiente:



### 3. PERSONAS CON DERECHO DE ACCESO A PRESTACIONES:

Las personas que tienen derecho a prestaciones alcanzan la cifra 61.607. Su distribución provincial es la siguiente:

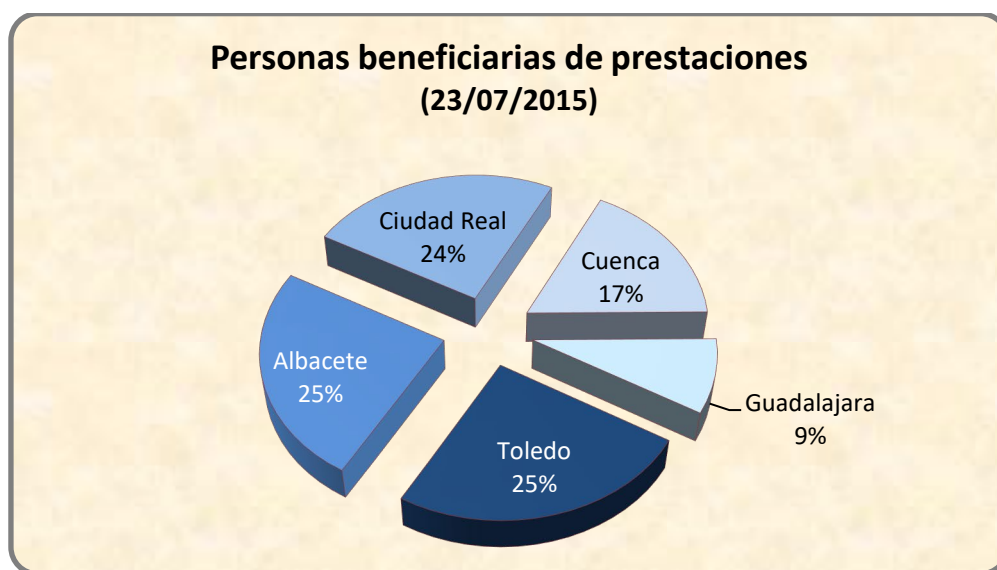
Provincia	Prestaciones
Albacete	14.068
Ciudad Real	15.958
Cuenca	9.978
Guadalajara	5.091
Toledo	16.512
<b>Castilla-La Mancha</b>	<b>61.607</b>



### 4. PERSONAS BENEFICIARIAS:

En Julio de 2015 estaban recibiendo una o más prestaciones 34.688 personas, siendo su distribución provincial la siguiente:

Provincia	Personas beneficiarias
Albacete	8.563
Ciudad Real	8.480
Cuenca	6.034
Guadalajara	2.951
Toledo	8.660
<b>Castilla-La Mancha</b>	<b>34.688</b>



## 5. PRESTACIONES:

En cuanto a las prestaciones, se trata sobre todo de servicios, aunque más del 40% de las personas beneficiarias están cobrando una prestación económica.

	Albacete	Ciudad Real	Cuenca	Guadalajara	Toledo	Castilla-La Mancha
<b>PAPD</b>	527	645	1.877	176	362	<b>3.587</b>
<b>Teleasistencia</b>	1.451	832	1.172	505	912	<b>4.872</b>
<b>Ayuda a Domicilio</b>	1.542	1.560	1.804	591	1.692	<b>7.189</b>
<b>Centros Día/Noche</b>	482	741	216	276	441	<b>2.156</b>
<b>Atención Residencial</b>	2.041	2.616	1.536	1.086	2.703	<b>9.982</b>
<b>PE Vinculada al Servicio</b>	678	407	431	479	789	<b>2.784</b>
<b>PE Cuidados Familiares</b>	4.562	3.927	2.972	1.243	3.875	<b>16.579</b>
<b>PE Asistencia Personal</b>	2	1	0	6	2	<b>11</b>
<b>TOTAL PRESTACIONES</b>	<b>11.285</b>	<b>10.729</b>	<b>10.008</b>	<b>4.362</b>	<b>10.776</b>	<b>47.160</b>



Los servicios con más usuarios son los de Ayuda a Domicilio y Atención Residencial, mientras en prestaciones económicas es mayoritaria la concedida para cuidados en el entorno familiar.

La distribución provincial de las diferentes prestaciones es la siguiente:

