

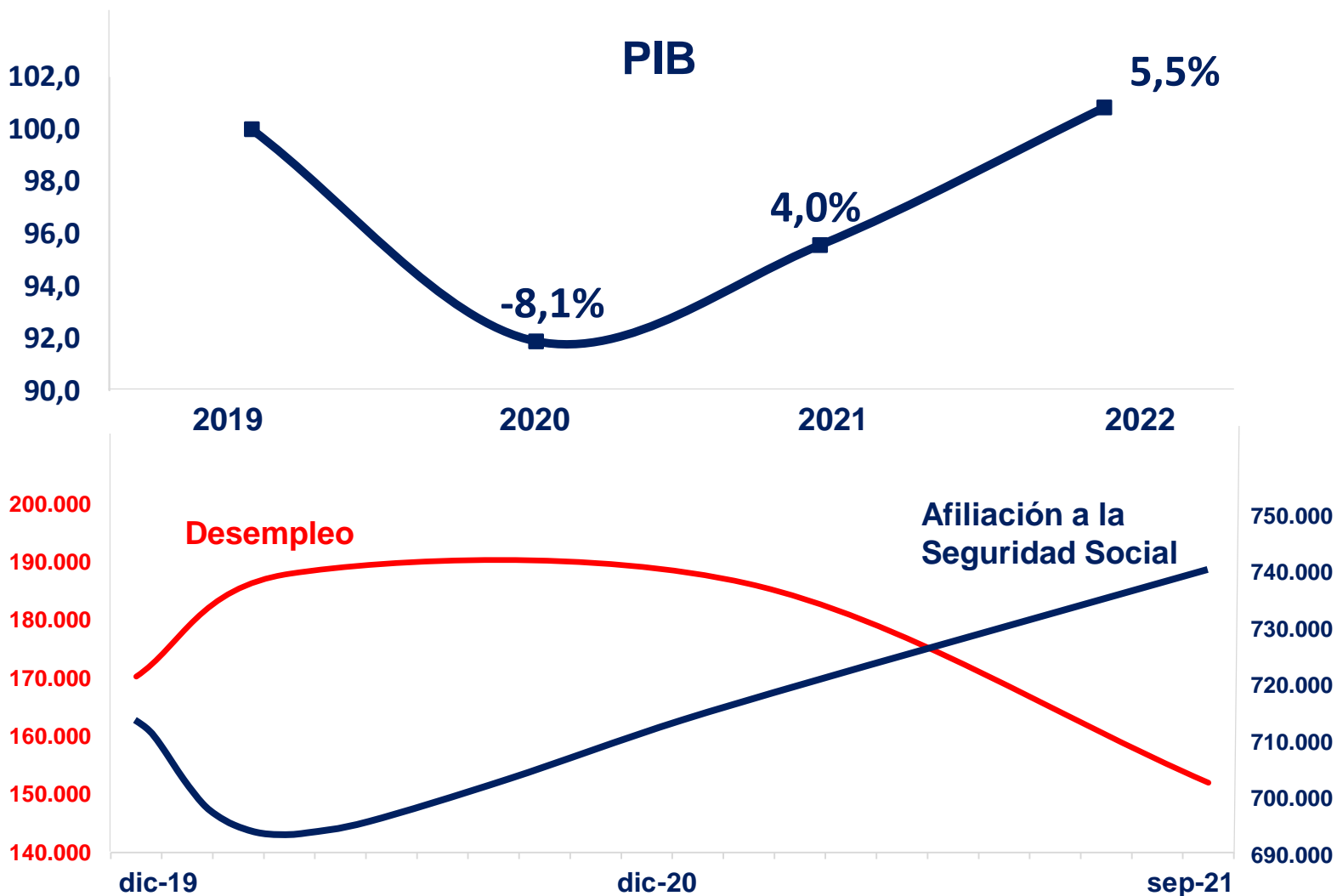


Proyecto de Ley  
**PRESUPUESTOS**  
G E N E R A L E S


**2022**



## Evolución de la economía y el empleo regional

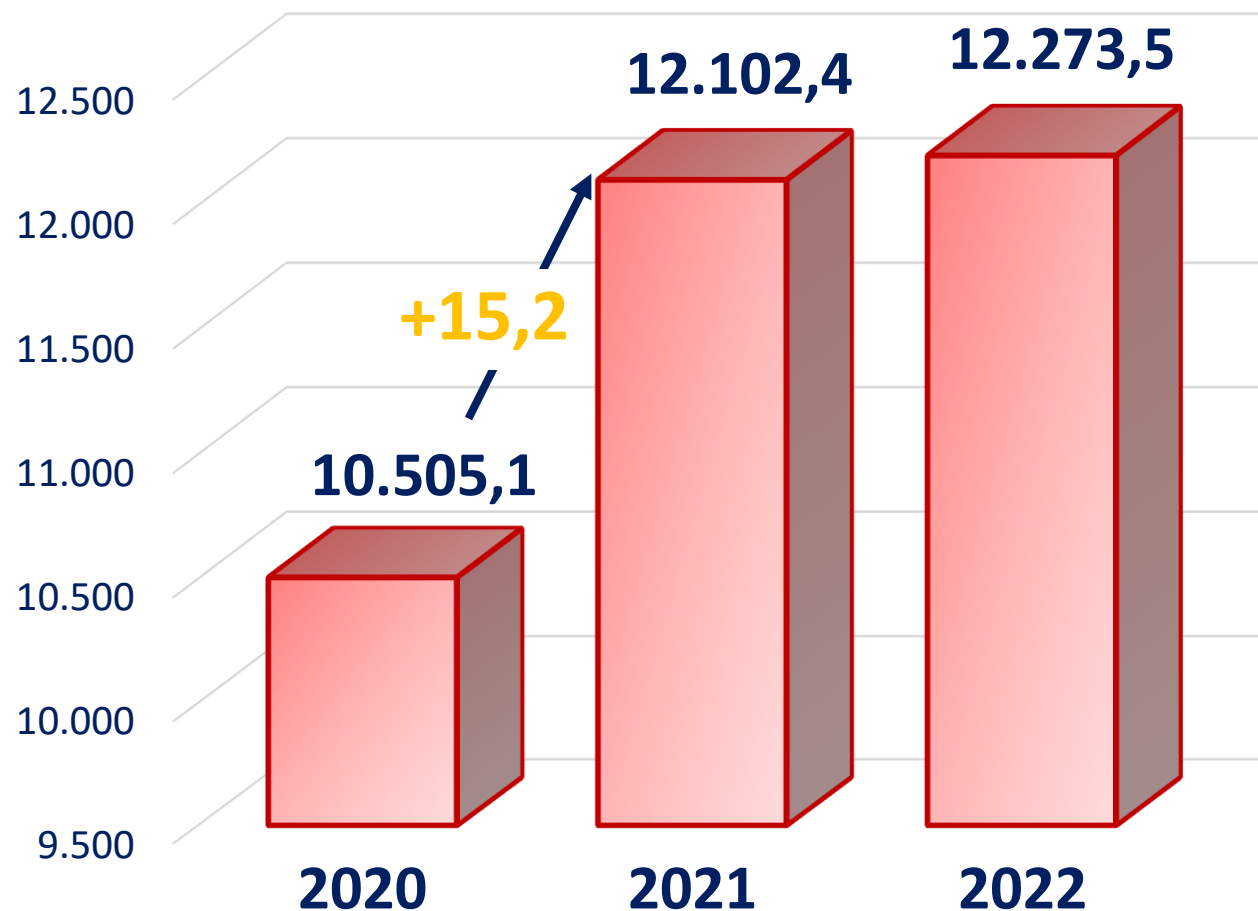


**Consolidación  
del gasto**

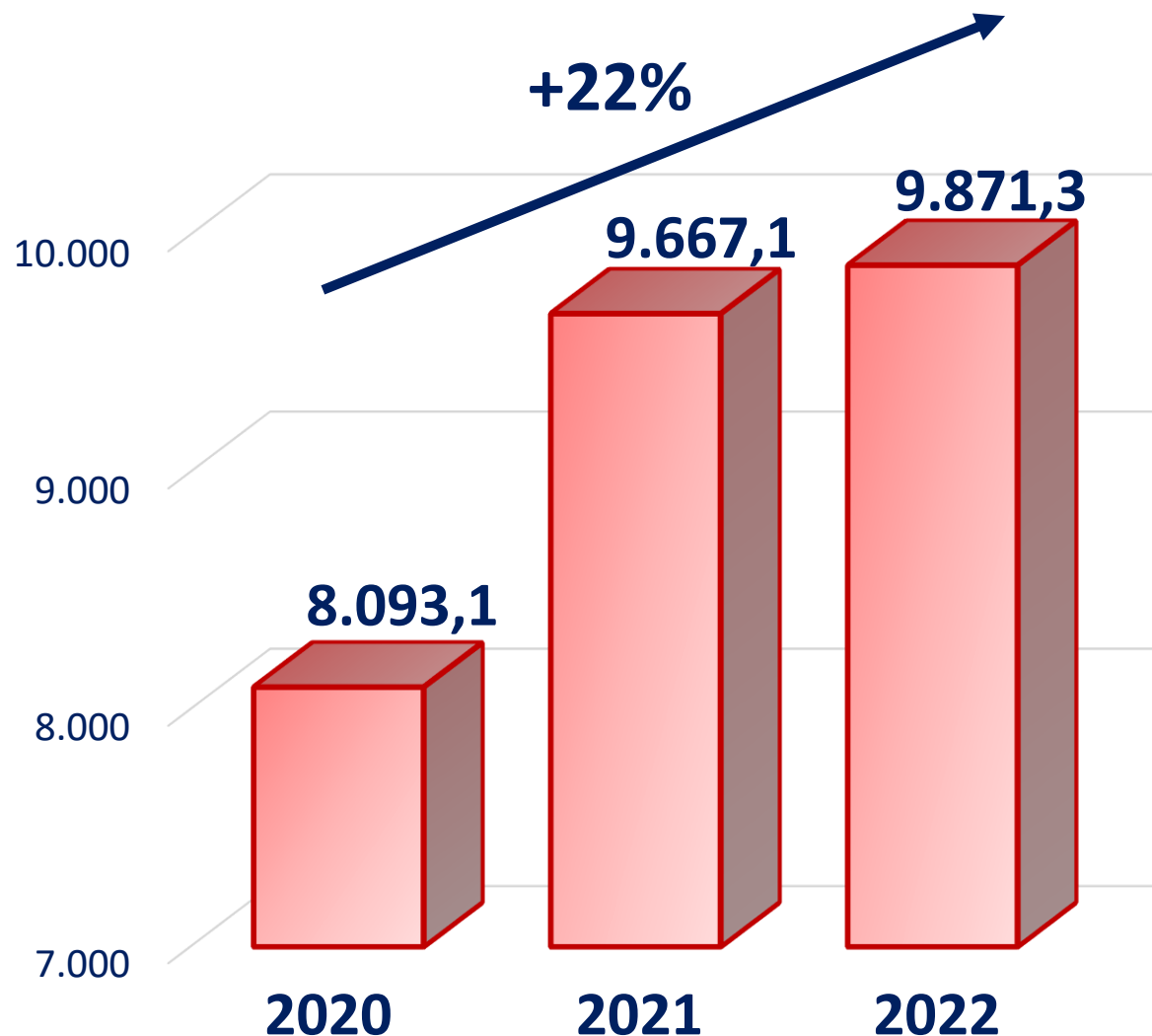


**1,4%**

**171,1  
millones más**



## GASTO NO FINANCIERO



**Gasto no financiero**

**↑ 2,1%**

**204,2 millones más**

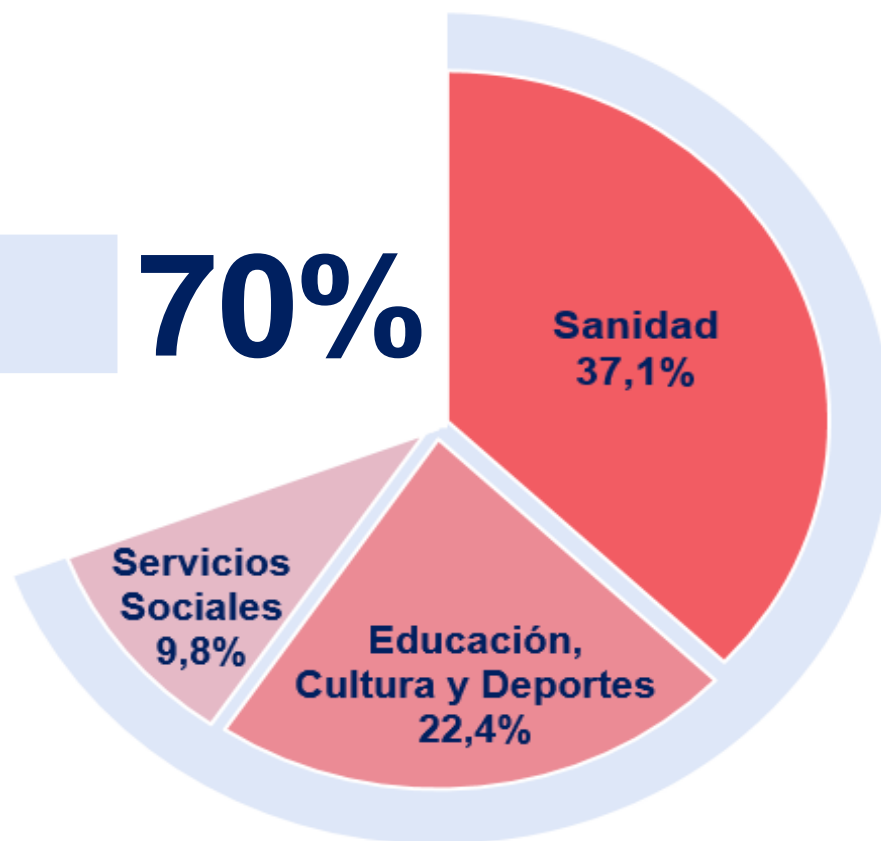


POLÍTICAS DE GASTO	Presupuesto 2021	Presupuesto 2022	Var. Absoluta	Var. Relativa %
Servicios de Carácter General	184,2	218,3	34,0	18,5
Servicios Sociales	881,2	956,6	75,4	8,6
Sanidad	3.665,4	3.620,2	-45,3	-1,2
Educación, Cultura y Deportes	2.056,9	2.181,8	125,0	6,1
Agricultura y Medio Ambiente	1.583,9	1.583,2	-0,7	0,0
Desarrollo Económico y Empleo	461,3	509,5	48,2	10,5
Infraestructuras generales, Urbanismo y Vivienda	492,6	435,7	-56,8	-11,5
I+D+I y Nuevas Tecnologías	175,7	255,7	79,9	45,5
Deuda pública, Imprevistos y Funciones no Clasificadas	2.601,2	2.512,5	-88,7	-3,4
<b>TOTAL</b>	<b>12.102,4</b>	<b>12.273,5</b>	<b>171,1</b>	<b>1,4</b>
<b>GASTO NO FINANCIERO (Capítulos 1 al 7)</b>	<b>9.667,1</b>	<b>9.871,3</b>	<b>204,2</b>	<b>2,1</b>

# Estado del Bienestar

**6.758,6**  
millones

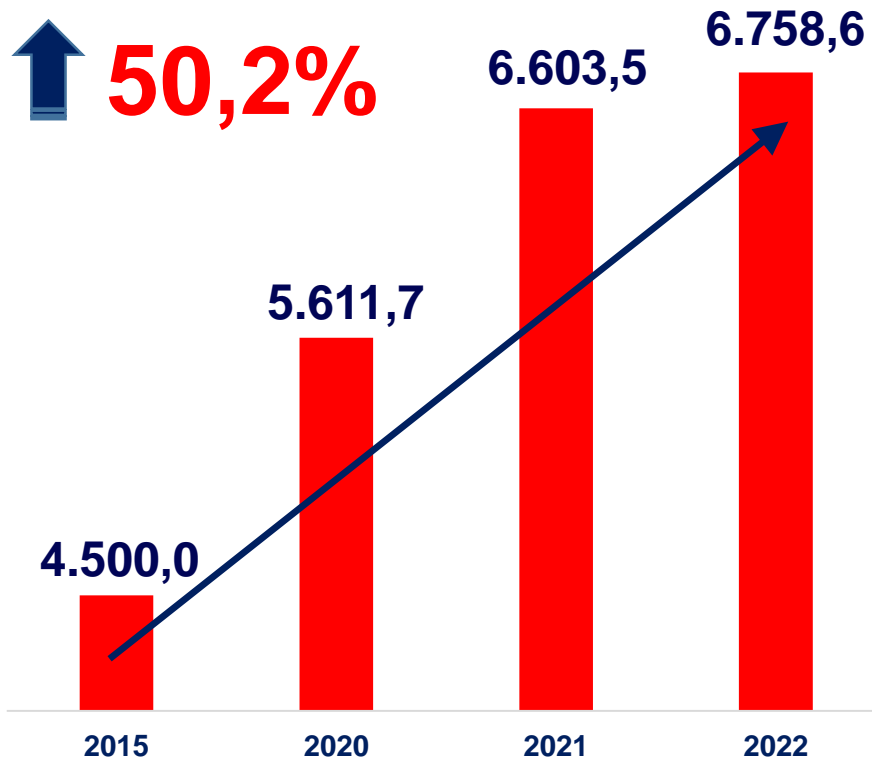
**70%**



**↑ 155,1**  
millones más

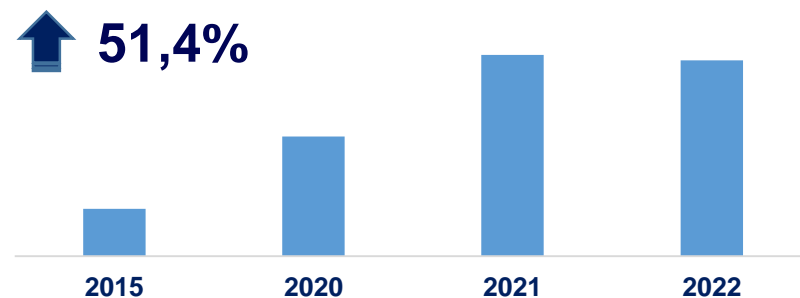
*Porcentaje sobre gasto no financiero  
y sin carga de intereses*

## ESTADO DEL BIENESTAR

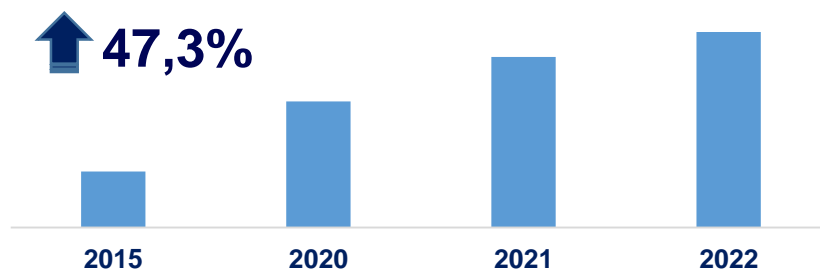


Cifras en millones de euros

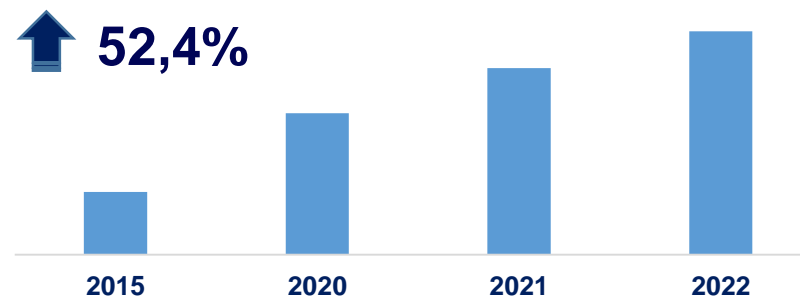
## SANIDAD



## EDUCACIÓN, CULTURA Y DEPORTES



## SERVICIOS SOCIALES



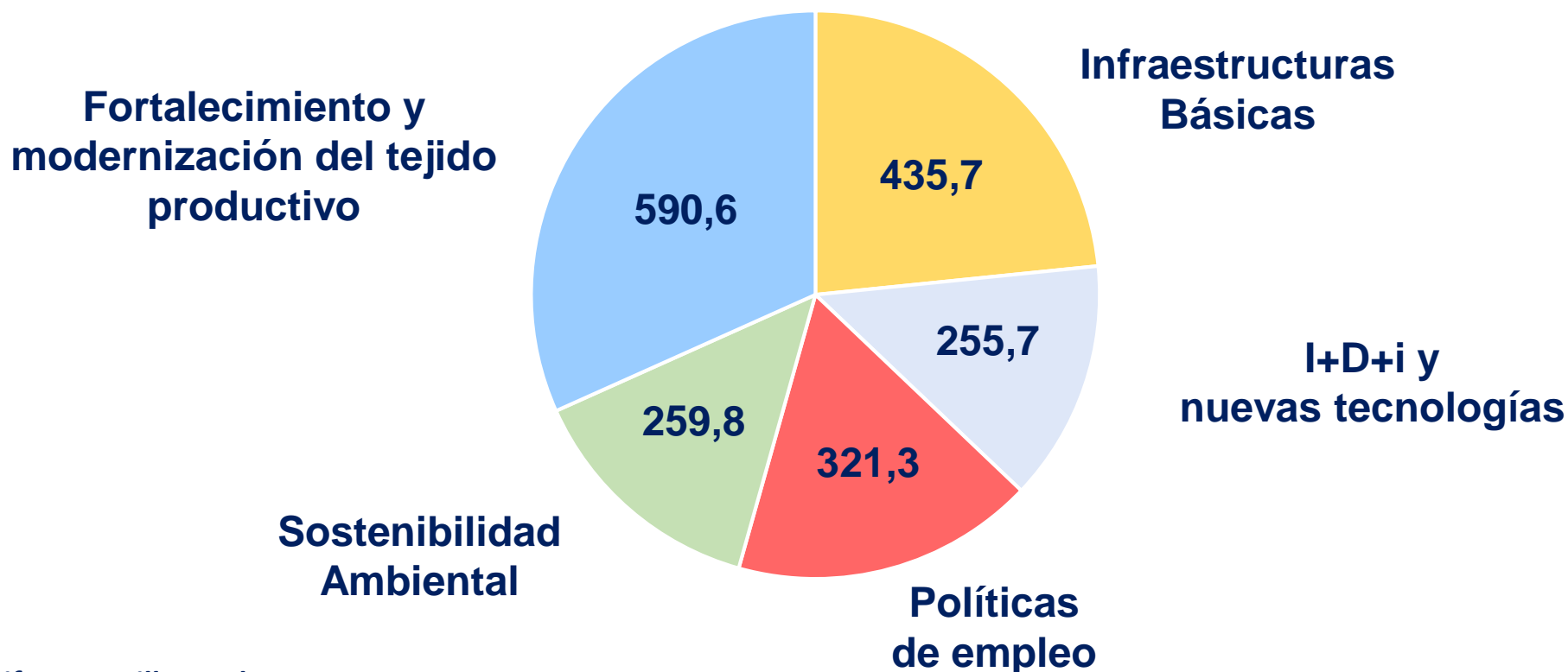


# Actuaciones de carácter económico

**1.863,1** millones

**108** millones más

**↑ 6,2%**



*Cifras en millones de euros*

CAPÍTULOS	Presupuesto 2021	Presupuesto 2022	Var. Absoluta	Var. Relativa %
Gastos de Personal	3.734,2	3.843,9	109,7	2,9
Gastos en Bienes Corrientes y Servicios	1.553,0	1.542,1	-11,0	-0,7
Gastos Financieros	163,3	112,7	-50,6	-31,0
Transferencias corrientes	2.793,9	2.876,8	82,9	3,0
Fondo de contingencia	20,6	32,5	11,9	57,7
<b>OPERACIONES CORRIENTES</b>	<b>8.265,0</b>	<b>8.408,0</b>	<b>143,0</b>	<b>1,7</b>
Inversiones reales	674,9	828,0	153,1	22,7
Transferencias de capital	727,2	635,3	-91,9	-12,6
<b>OPERACIONES DE CAPITAL</b>	<b>1.402,1</b>	<b>1.463,3</b>	<b>61,2</b>	<b>4,4</b>
<b>OPERACIONES NO FINANCIERAS</b>	<b>9.667,1</b>	<b>9.871,3</b>	<b>204,2</b>	<b>2,1</b>
Activos financieros	2,8	2,7	-0,1	-2,2
Pasivos financieros	2.432,5	2.399,6	-32,9	-1,4
<b>OPERACIONES FINANCIERAS</b>	<b>2.435,3</b>	<b>2.402,3</b>	<b>-33,0</b>	<b>-1,4</b>
<b>TOTAL</b>	<b>12.102,4</b>	<b>12.273,5</b>	<b>171,1</b>	<b>1,4</b>

**+ 61,1 millones**

 **4,4%**

**1.463**  
millones

**Desarrollo económico**

**837,1 millones**

**Estado del Bienestar**

**403,6 millones**

**Infraestructuras generales**

**222,3 millones**

## INTERESES DE LA DEUDA

**PRESUPUESTO 2020**  
211,4 millones

**PRESUPUESTO 2021**  
163,3 millones

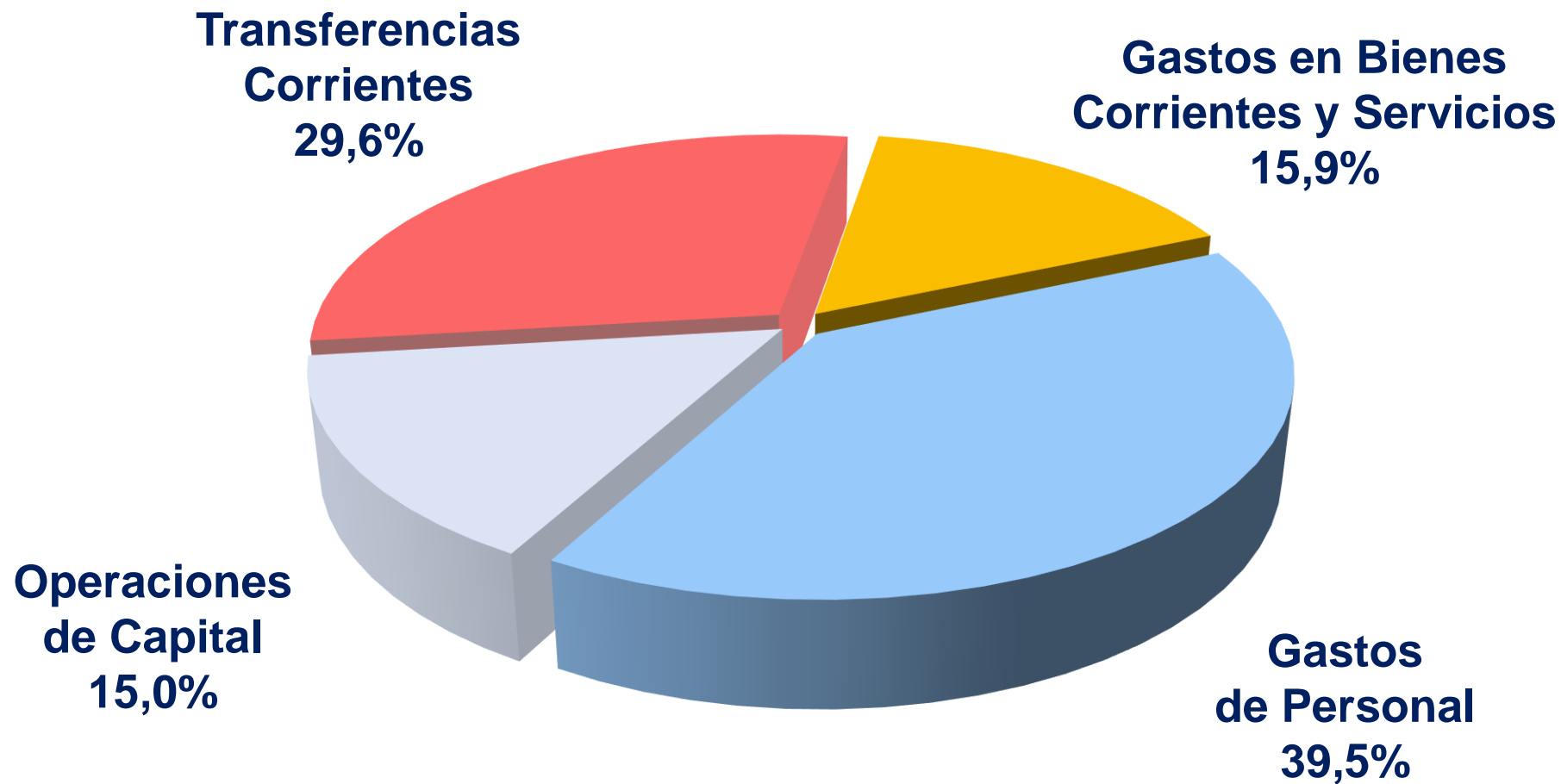
**PRESUPUESTO 2022**  
112,7 millones



- **98,7** MILLONES

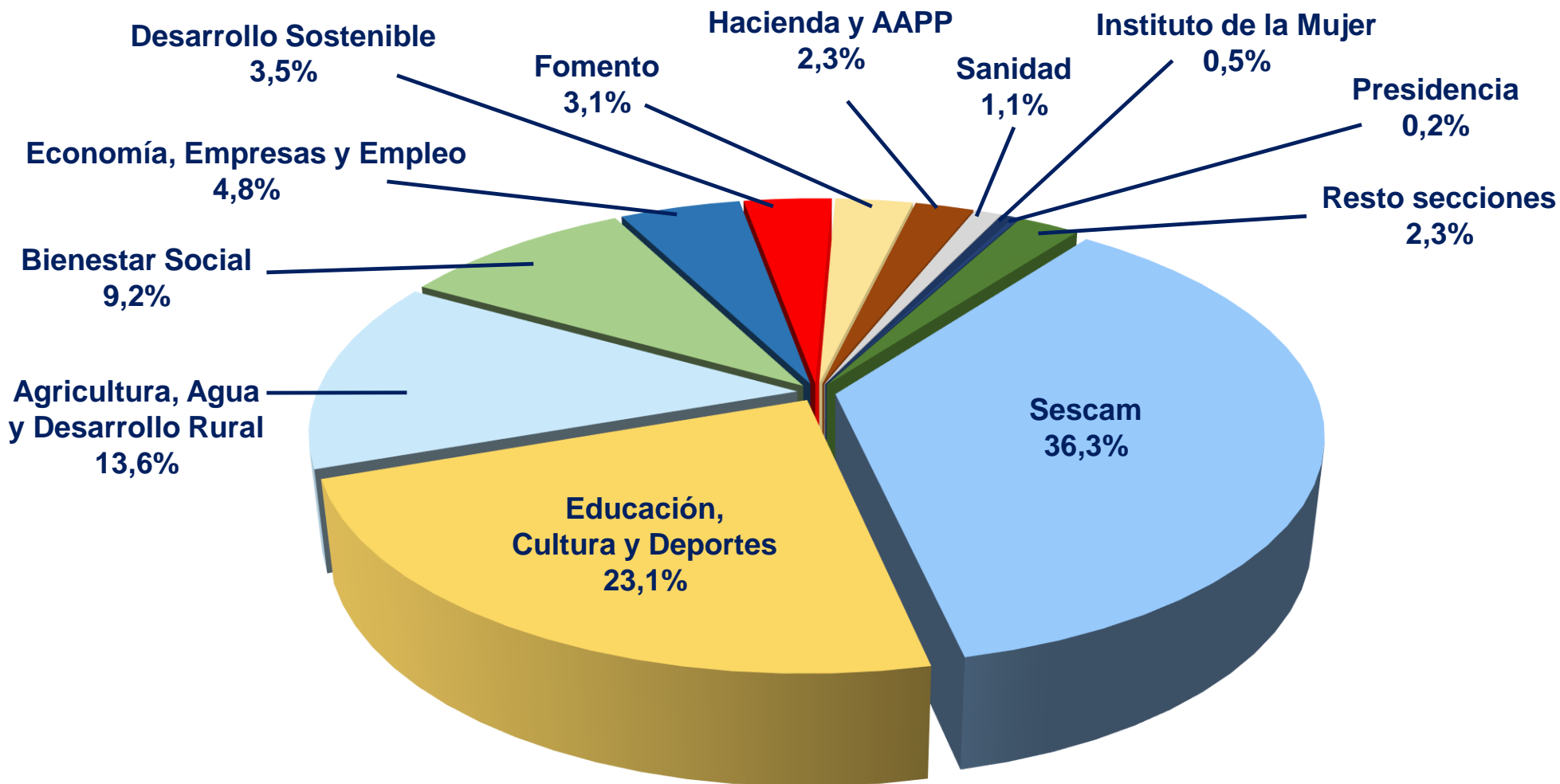
- **46,7%**

**Gracias a la refinanciación  
de la deuda pública**



*Porcentaje sobre gasto no financiero,  
sin carga de intereses y sin fondo de contingencia*

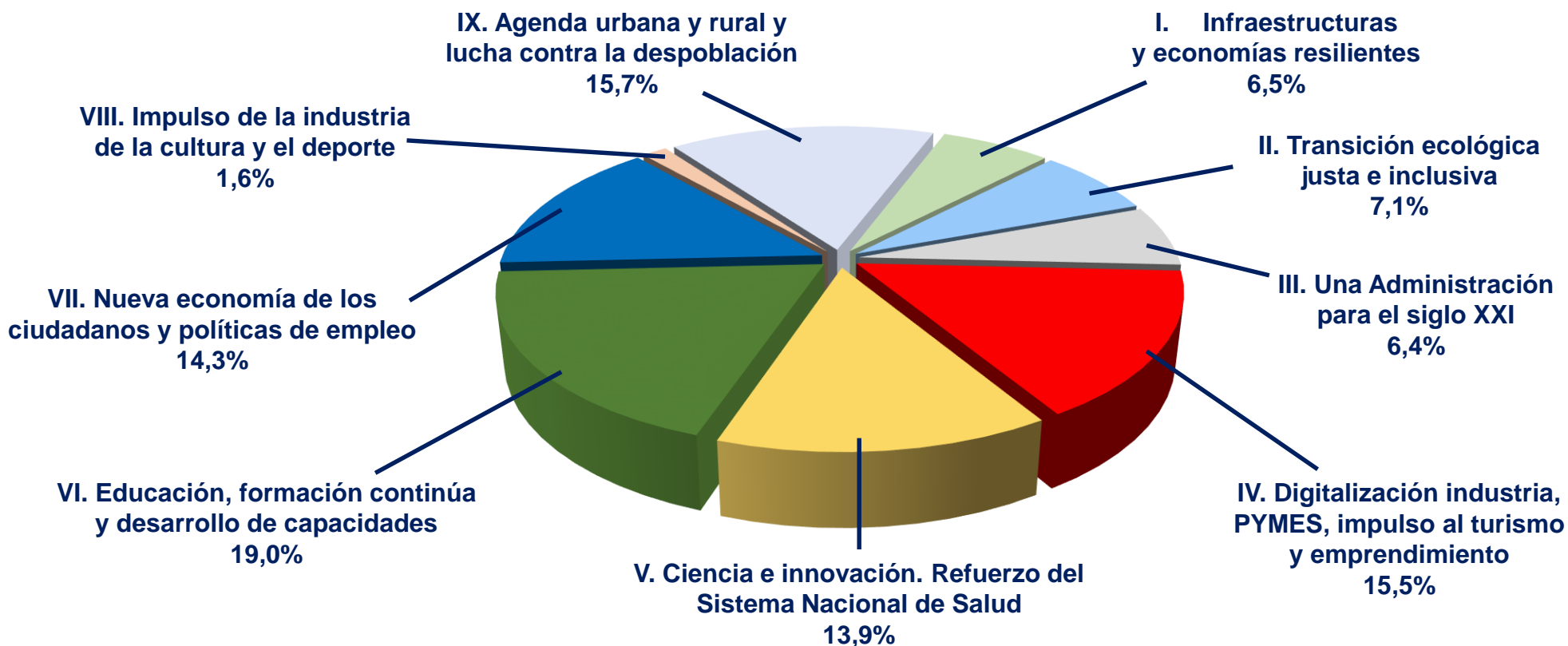
SECCIONES	Presupuesto 2021	Presupuesto 2022	Var. Absoluta	Var. Relativa %
<b>SESCAM</b>	<b>3.609,9</b>	<b>3.553,6</b>	<b>-56,3</b>	<b>-1,6</b>
Educación, Cultura y Deportes	2.081,6	2.258,7	177,1	8,5
Agricultura, Agua y Desarrollo Rural	1.327,7	1.329,0	1,3	0,1
Bienestar Social	843,5	900,8	57,3	6,8
Economía, Empresas y Empleo	418,9	468,1	49,1	11,7
Desarrollo Sostenible	351,6	341,0	-10,6	-3,0
Fomento	298,1	301,1	3,0	1,0
Hacienda y Administraciones Públicas	179,5	228,2	48,7	27,1
Sanidad	105,6	106,1	0,5	0,5
Instituto de la Mujer	29,3	46,4	17,1	58,2
Presidencia de la Junta	21,5	23,5	2,0	9,3
Resto secciones	255,9	238,4	-16,8	-6,6
Deuda pública	2.579,3	2.478,8	-100,5	-3,9
<b>TOTAL</b>	<b>12.102,4</b>	<b>12.273,6</b>	<b>171,1</b>	<b>1,4</b>



*Porcentaje sobre gasto no financiero  
y sin carga de intereses*

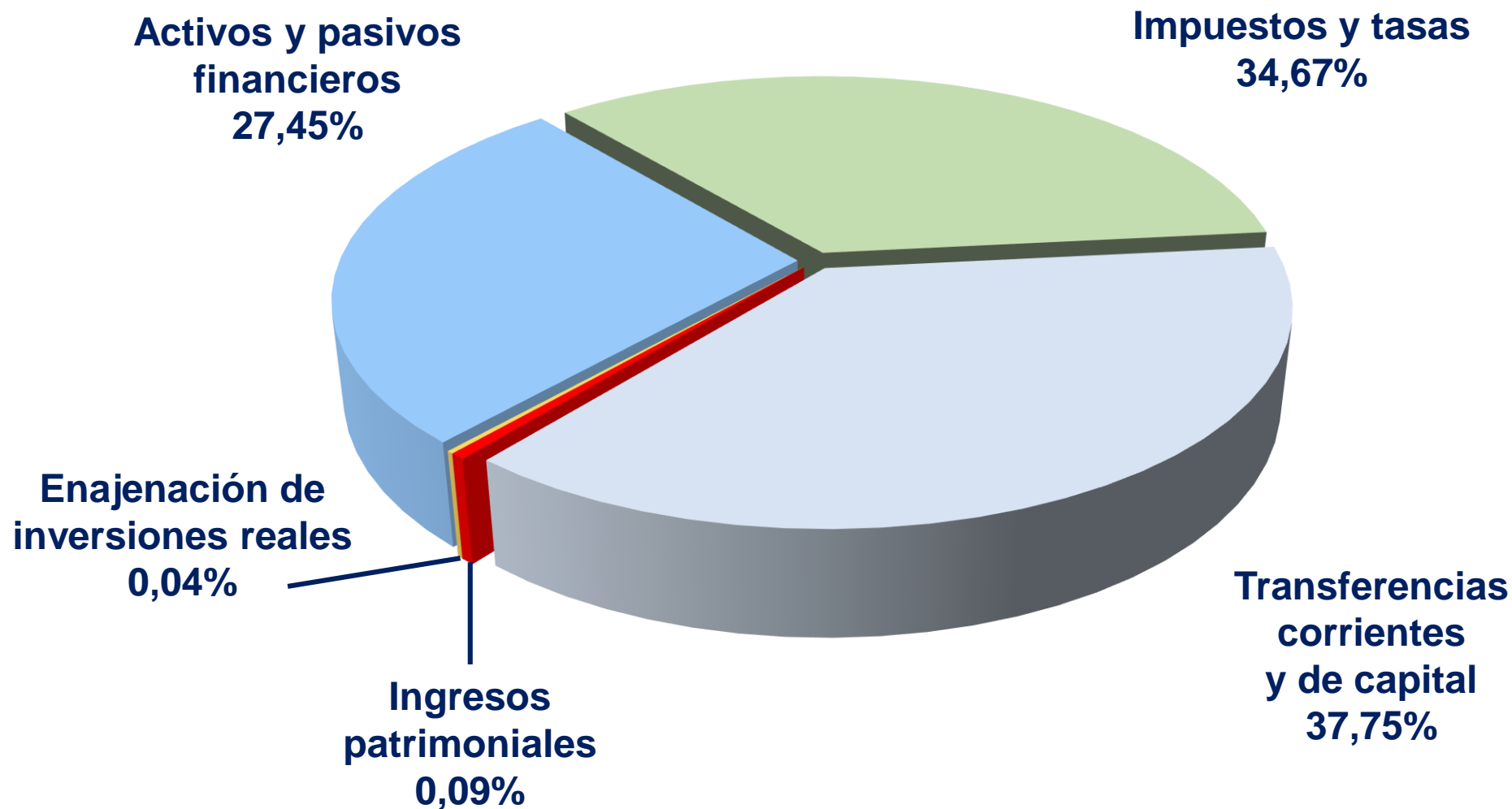
# MRR (Next Generation UE)

## 728 millones





CAPÍTULOS	Presupuesto 2021	Presupuesto 2022	Var. Absoluta	Var. Relativa %
Impuestos directos	1.575,8	1.623,5	47,7	3,0
Impuestos indirectos	2.538,6	2.400,8	-137,8	-5,4
Tasas, precios públicos y otros ingresos	224,0	231,3	7,3	3,3
Transferencias corrientes	3.425,5	3.572,6	147,1	4,3
Ingresos patrimoniales	10,4	10,7	0,3	3,1
<b>TOTAL INGRESOS CORRIENTES</b>	<b>7.774,2</b>	<b>7.838,9</b>	<b>64,7</b>	<b>0,8</b>
Enajenación de inversiones reales	4,3	4,7	0,5	10,6
Transferencias de capital	1.341,0	1.060,3	-280,7	-20,9
<b>TOTAL INGRESOS DE CAPITAL</b>	<b>1.345,2</b>	<b>1.065,0</b>	<b>-280,2</b>	<b>-20,8</b>
<b>TOTAL INGRESOS NO FINANCIEROS</b>	<b>9.119,5</b>	<b>8.904,0</b>	<b>-215,5</b>	<b>-2,4</b>
Activos financieros	2,8	2,6	-0,2	-5,8
Pasivos financieros	2.980,2	3.367,0	386,8	13,0
<b>TOTAL INGRESOS FINANCIEROS</b>	<b>2.982,9</b>	<b>3.369,6</b>	<b>386,6</b>	<b>13,0</b>
<b>TOTAL</b>	<b>12.102,4</b>	<b>12.273,5</b>	<b>171,1</b>	<b>1,4</b>



## **REDUCCIÓN DE IMPUESTOS A FAMILIAS, EMPRESAS Y LUCHA CONTRA LA DESPOBLACIÓN**

### **Impuesto sobre la Renta de las Personas Físicas**

Nuevas deducciones de la cuota íntegra

### **Impuesto sobre Transmisiones Patrimoniales**

Reducciones de tipo impositivo

### **Impuesto de Actos Jurídicos Documentados**

Reducciones de tipo impositivo y nuevas bonificaciones

### **Tasas y precios públicos**

Eliminación de 19 tasas (caza y pesca)

**Reducción de la presión fiscal**

# **Una política presupuestaria de consolidación**

**Para una salida justa a una crisis excepcional**

**Con una reducción de la presión fiscal**

**Aprovechando al máximo los recursos extraordinarios**

**Compromiso con la estabilidad presupuestaria**

**Diálogo social**



Proyecto de Ley  
**PRESUPUESTOS**  
G E N E R A L E S

2022



Castilla-La Mancha

