

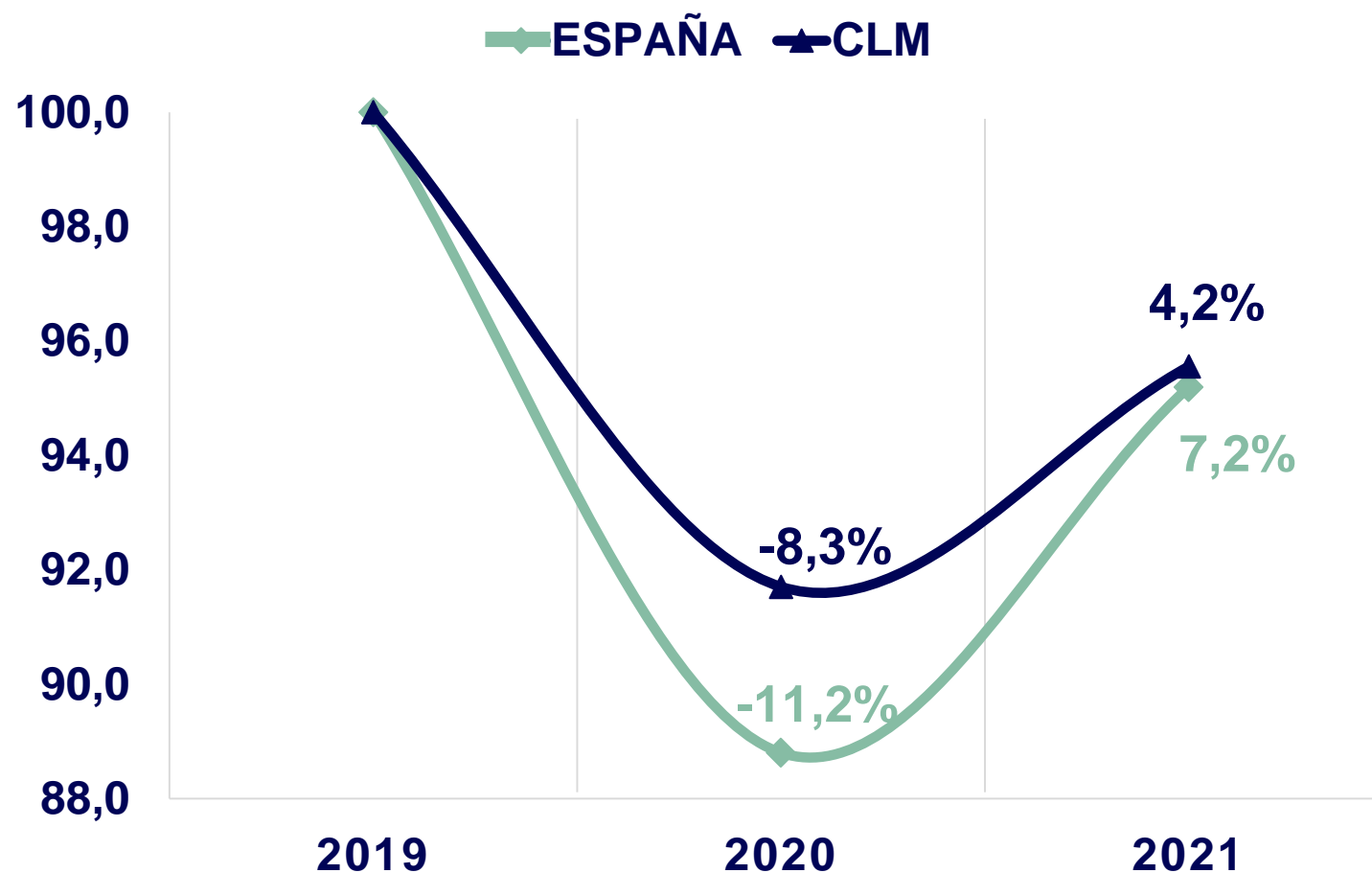
20
21

PROYECTO DE LEY
PRESUPUESTOS
G E N E R A L E S



Castilla-La Mancha

Evolución de la economía regional y nacional 2020-2021



Castilla-La Mancha es la región que mayor esfuerzo viene realizando para combatir los efectos de la pandemia

Gasto sanitario asociado a la COVID-19 en relación al PIB

Castilla-La Mancha	0,64%
Media Comunidades Autónomas	0,36%

Fuente: Ministerio de Hacienda

Una respuesta a la crisis distinta a la de 2008

Mobilización de fondos a escala europea:
140.000 millones para España

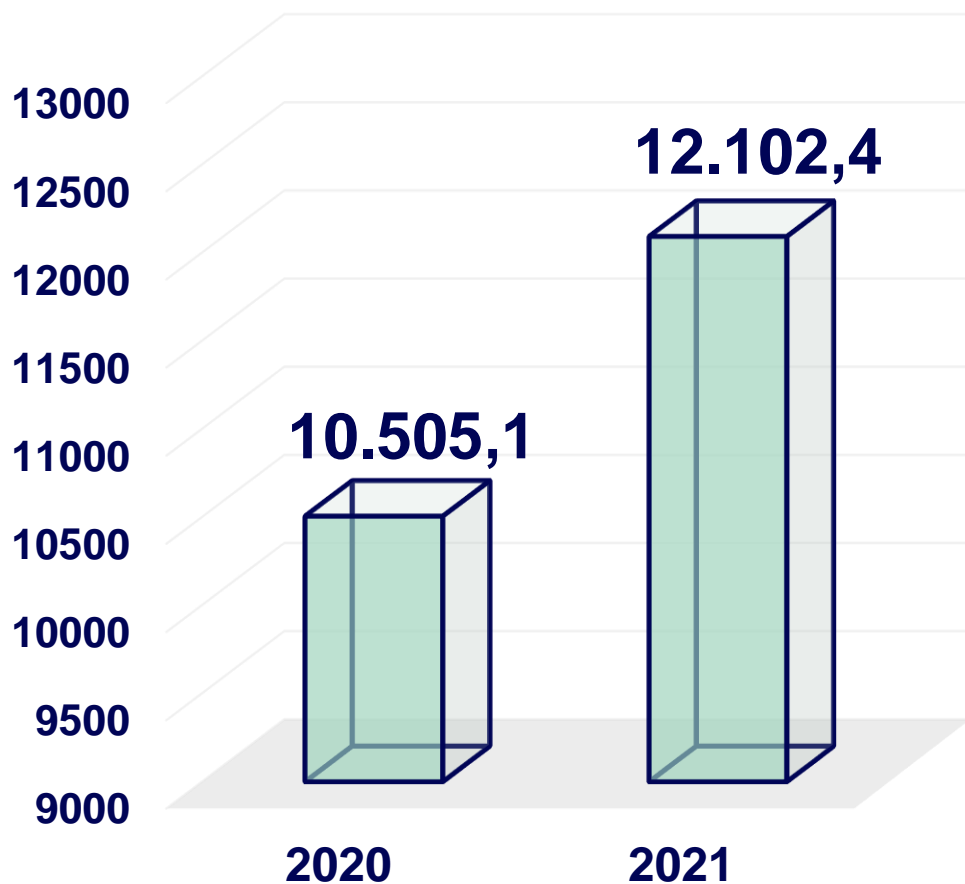
Suspensión de las reglas fiscales

Sin recortes en el gasto público

Sin dejar a nadie atrás

Presupuesto 2021

12.102,4
millones



↑ 15,2%

1.597,3
millones más

Expansivo en lo social y económico

1.000 millones más al Estado del Bienestar
600 millones más al desarrollo económico

Ambicioso en sus medidas

Modernización del tejido productivo

Excepcional en su cuantía

1.600 millones más

CLAVES
PRESUPUESTO
2021

Prudente en sus previsiones

Avaladas por la AIReF

Inversor sin precedentes

Duplica su cuantía hasta los 1.400 millones





Castilla-La Mancha

20
21

PROYECTO DE LEY
PRESUPUESTOS
GENERALES

POLÍTICAS DE GASTO

POLÍTICAS DE GASTO	Presupuesto 2020	Presupuesto 2021	Var. Absoluta 2020	Var. Relativa % 2020
Servicios de Carácter General	171,7	184,2	12,5	7,3
Servicios Sociales	788,9	881,1	92,3	11,7
Sanidad	2.990,1	3.664,7	674,5	22,6
Educación, Cultura y Deportes	1.832,7	2.057,2	224,5	12,2
Agricultura y Medio Ambiente	1.417,5	1.583,9	166,4	11,7
Desarrollo Económico y Empleo	303,6	461,3	157,7	51,9
Infraestructuras generales, Urbanismo y Vivienda	268,3	492,5	224,2	83,6
I+D+I y Nuevas Tecnologías	121,3	176,2	54,9	45,3
Deuda pública, Imprevistos y Funciones no Clasificadas	2.610,9	2.601,2	-9,7	-0,4
TOTAL	10.505,1	12.102,4	1.597,3	15,2
GASTO NO FINANCIERO (Capítulos 1 al 7)	8.093,1	9.667,1	1.573,9	19,4

Estado del Bienestar

6.591,1
millones



+ 991,3
millones

▲ 17,7

*Porcentaje sobre gasto no financiero
y sin carga de intereses*



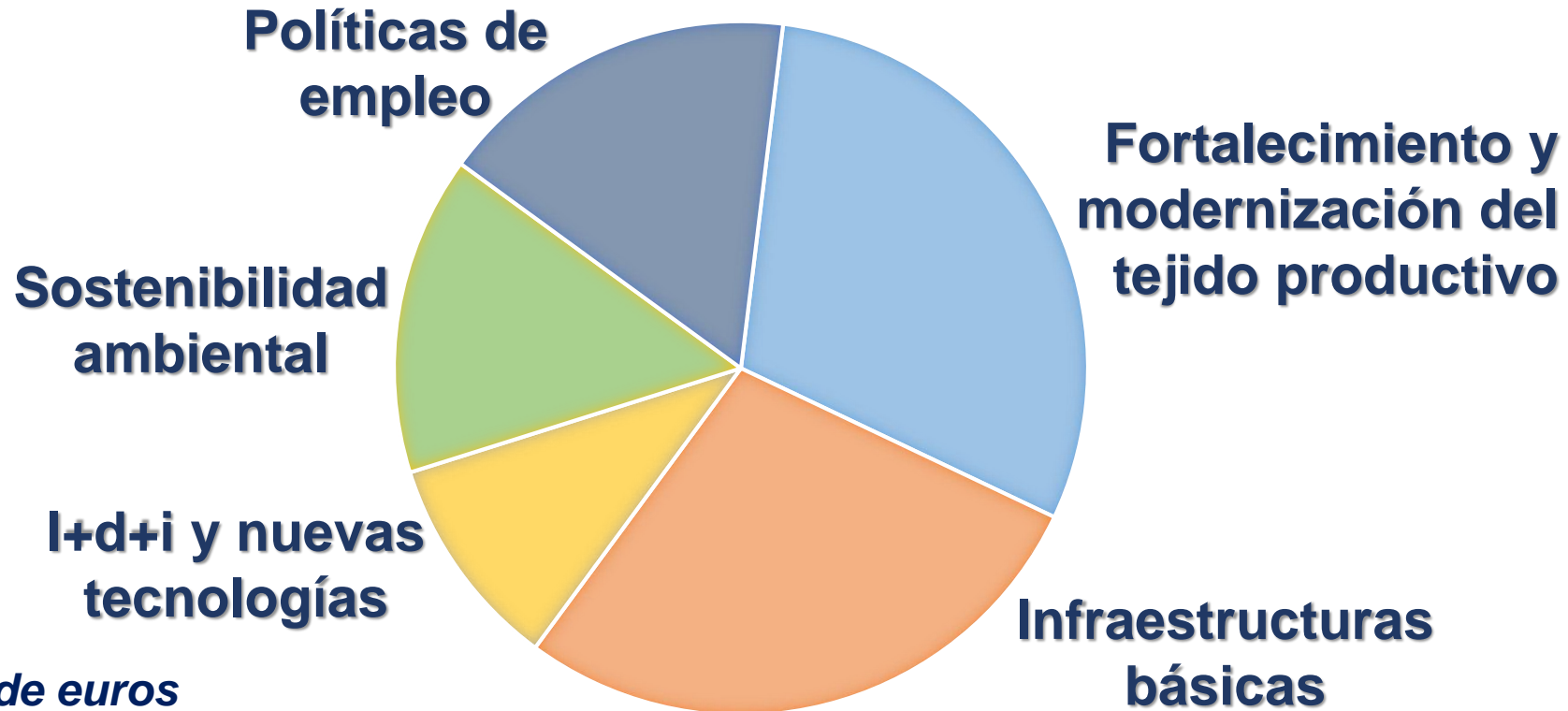
Estado del Bienestar



Desarrollo económico y empleo

1.755,7 millones

572 millones más



Cifras en millones de euros

Sin incluir la PAC



Castilla-La Mancha

20
21

PROYECTO DE LEY
PRESUPUESTOS
GENERALES

CAPÍTULOS DE GASTO

CAPÍTULOS	Presupuesto 2020	Presupuesto 2021	Var. Absoluta	Var. Relativa %
Gastos de Personal	3.403,5	3.733,7	330,2	9,7
Gastos en Bienes Corrientes y Servicios	1.285,8	1.554,8	269,0	20,9
Gastos Financieros	211,4	163,3	-48,1	-22,8
Transferencias corrientes	2.529,1	2.771,7	242,6	9,6
Fondo de contingencia	4,8	20,6	15,8	329,6
OPERACIONES CORRIENTES	7.434,6	8.244,1	809,4	10,9
Inversiones reales	226,1	674,8	448,7	198,5
Transferencias de capital	432,4	748,2	315,8	73,0
OPERACIONES DE CAPITAL	658,5	1.423,0	764,5	116,1
OPERACIONES NO FINANCIERAS	8.093,1	9.667,1	1.573,9	19,4
Activos financieros	3,6	2,7	-0,9	-24,8
Pasivos financieros	2.408,2	2.432,5	24,3	1,0
OPERACIONES FINANCIERAS	2.411,9	2.435,3	23,3	1,0
TOTAL	10.505,1	12.102,4	1.597,3	15,2

Operaciones de capital

+ 764,5 millones

▲ 116%

**1.423
millones**

Desarrollo económico

702,7 millones

Estado del Bienestar

410,6 millones

Infraestructuras generales

309,7 millones

Gastos financieros

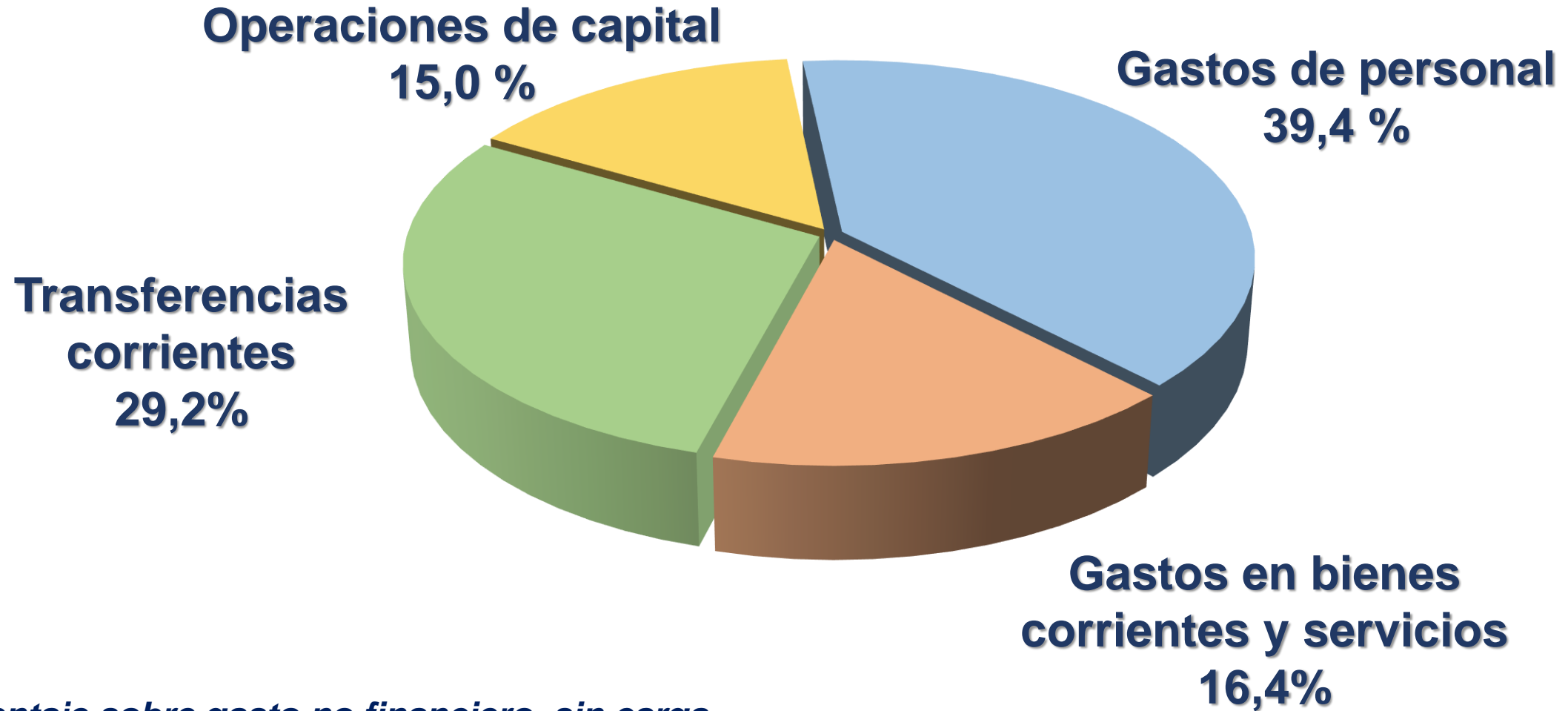
Presupuesto 2020 **211,4 millones**

Presupuesto 2021 **163,3 millones**

Gracias a la política de
refinanciación de la
deuda pública

- 48,1 millones

▼ 22,8%



Porcentaje sobre gasto no financiero, sin carga de intereses y sin fondo de contingencia



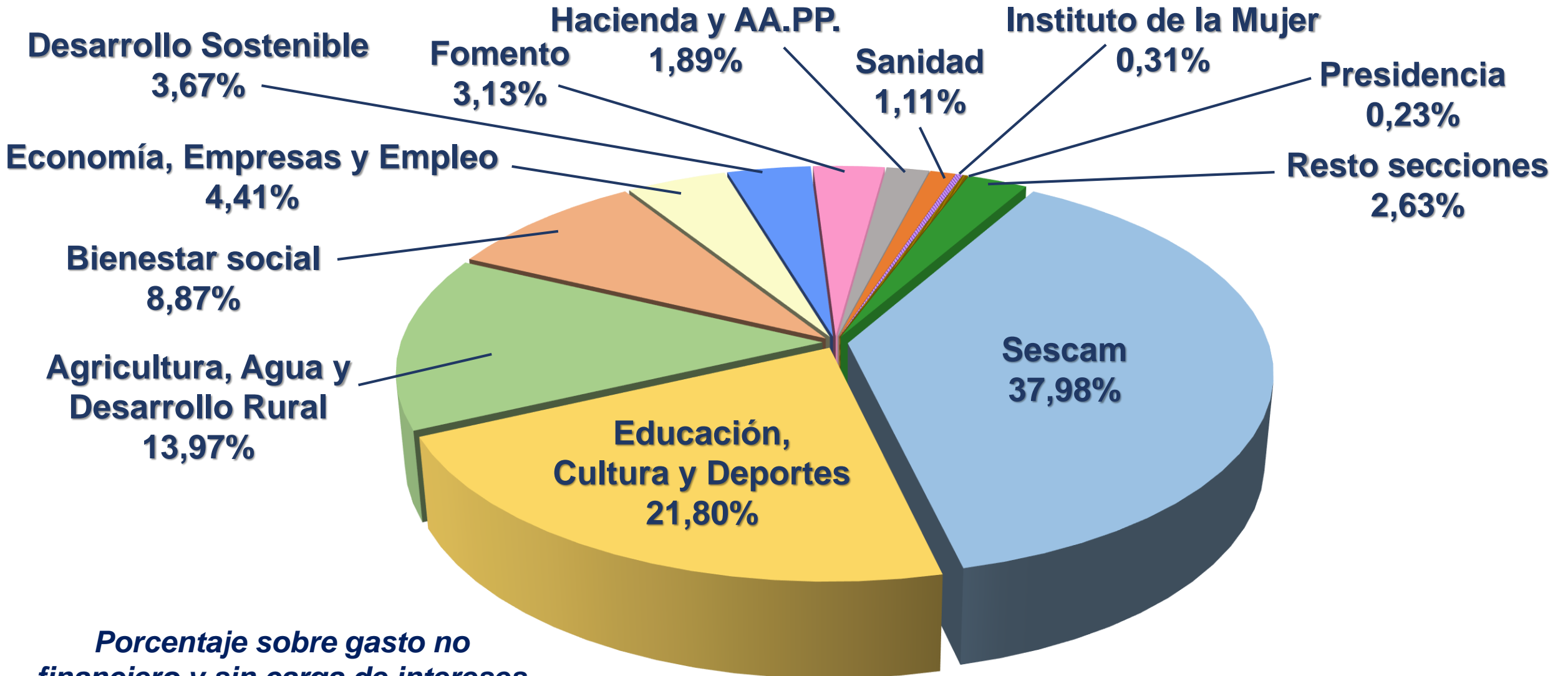
Castilla-La Mancha

20
21

PROYECTO DE LEY
PRESUPUESTOS
GENERALES

SECCIONES DE GASTO

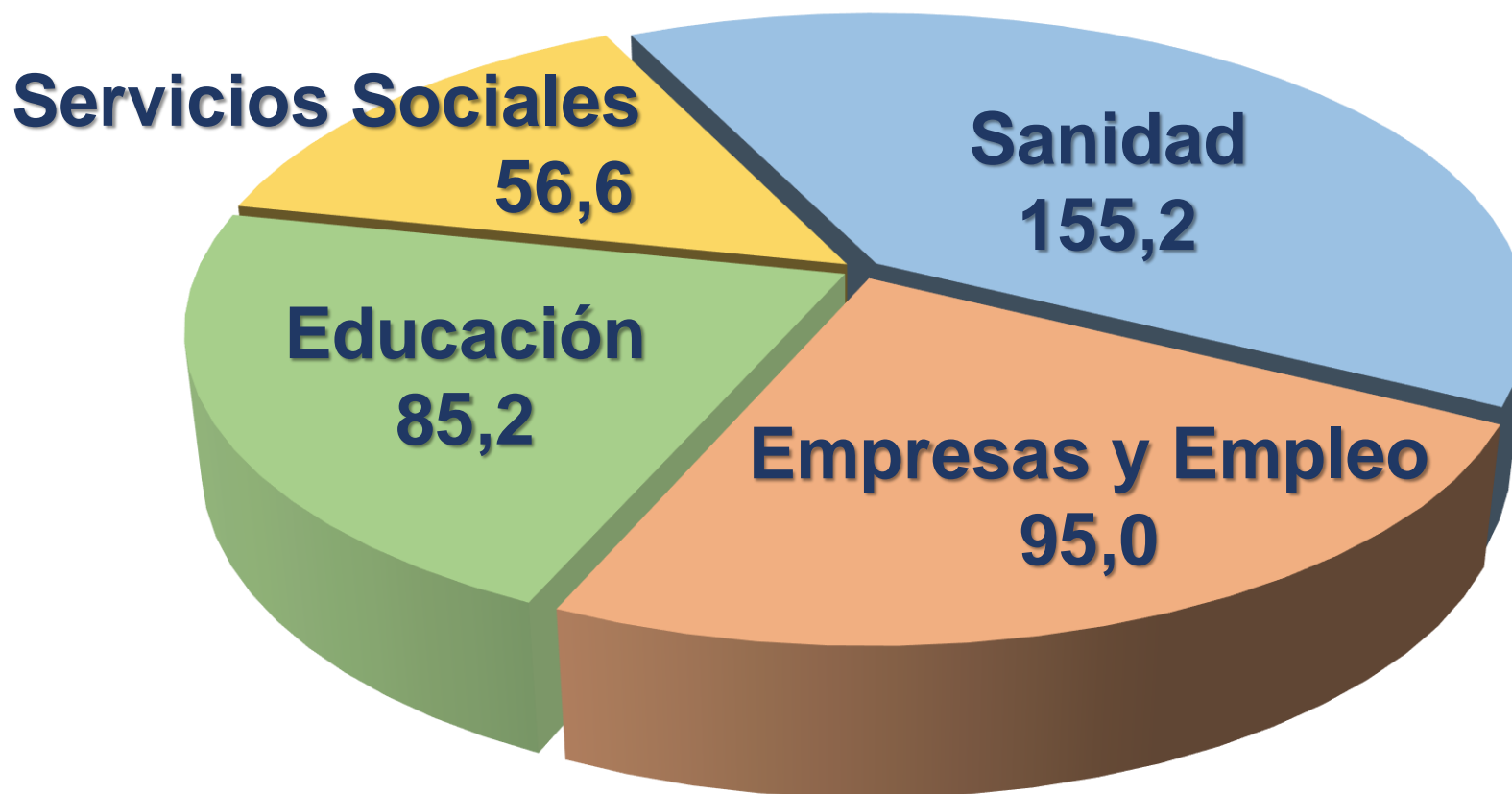
SECCIONES	Presupuesto 2020	Presupuesto 2021	Var. Absoluta 2020	Var. Relativa % 2020
SESCAM	2.931,0	3.609,9	678,9	23,2
Educación, Cultura y Deportes	1.849,6	2.085,6	236,0	12,8
Agricultura, Agua y Desarrollo Rural	1.259,0	1.327,7	68,7	5,5
Bienestar Social	756,6	843,5	86,9	11,5
Economía, Empresas y Empleo	292,8	419,0	126,1	43,1
Desarrollo Sostenible	182,9	351,6	168,7	92,2
Fomento	214,3	298,1	83,8	39,1
Hacienda y Administraciones Públicas	146,0	179,5	33,5	23,0
Sanidad	92,4	105,6	13,2	14,2
Instituto de la Mujer	23,9	29,3	5,4	22,7
Presidencia de la Junta	19,4	21,5	2,0	10,5
Resto secciones	132,1	251,9	119,8	90,6
Deuda pública	2.605,0	2.579,3	-25,7	-1,0
TOTAL	10.505,1	12.102,4	1.597,3	15,2



Porcentaje sobre gasto no financiero y sin carga de intereses

Programa REACT-UE

392 millones





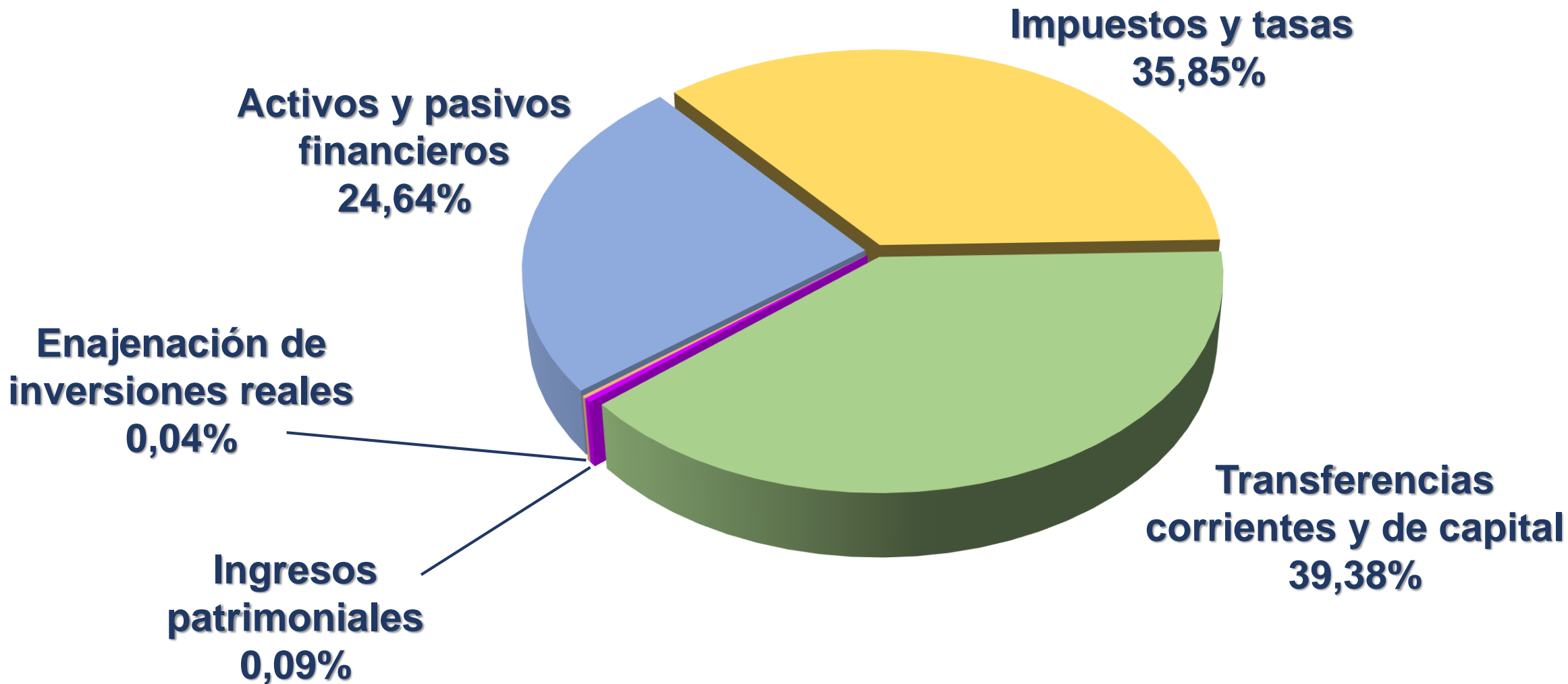
Castilla-La Mancha

20
21

PROYECTO DE LEY
PRESUPUESTOS
GENERALES

CAPÍTULOS DE INGRESOS

CAPÍTULOS	Presupuesto 2020	Presupuesto 2021	Var. Absoluta	Var. Relativa %
Impuestos directos	1.525,7	1.575,7	50,0	3,3
Impuestos indirectos	2.828,1	2.538,6	-289,6	-10,2
Tasas, precios públicos y otros ingresos	249,9	224,0	-26,0	-10,4
Transferencias corrientes	2.856,5	3.425,5	569,0	20,0
Ingresos patrimoniales	12,0	10,4	-1,6	-13,0
TOTAL INGRESOS CORRIENTES	7.472,3	7.774,2	301,9	4,0
Enajenación de inversiones reales	6,4	4,3	-2,1	-33,0
Transferencias de capital	437,0	1.341,0	903,9	206,9
TOTAL INGRESOS DE CAPITAL	443,4	1.345,2	901,8	203,4
TOTAL INGRESOS NO FINANCIEROS	7.915,7	9.119,5	1.203,7	15,2
Activos financieros	3,7	2,8	-0,9	-24,8
Pasivos financieros	2.585,7	2.980,2	394,5	15,3
TOTAL INGRESOS FINANCIEROS	2.589,3	2.983,0	393,6	15,2
TOTAL	10.505,1	12.102,4	1.597,3	15,2



Un presupuesto para la reactivación que:

Da respuesta a una situación excepcional

Supone una gran oportunidad

Exige una máxima responsabilidad

20
21

PROYECTO DE LEY
PRESUPUESTOS
G E N E R A L E S



Castilla-La Mancha