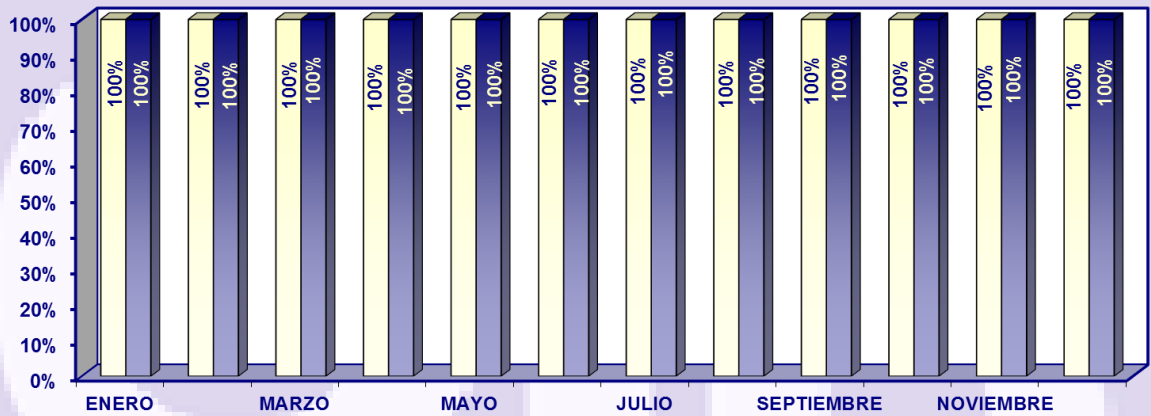


COMPROMISOS DE CALIDAD (DATOS 2017)

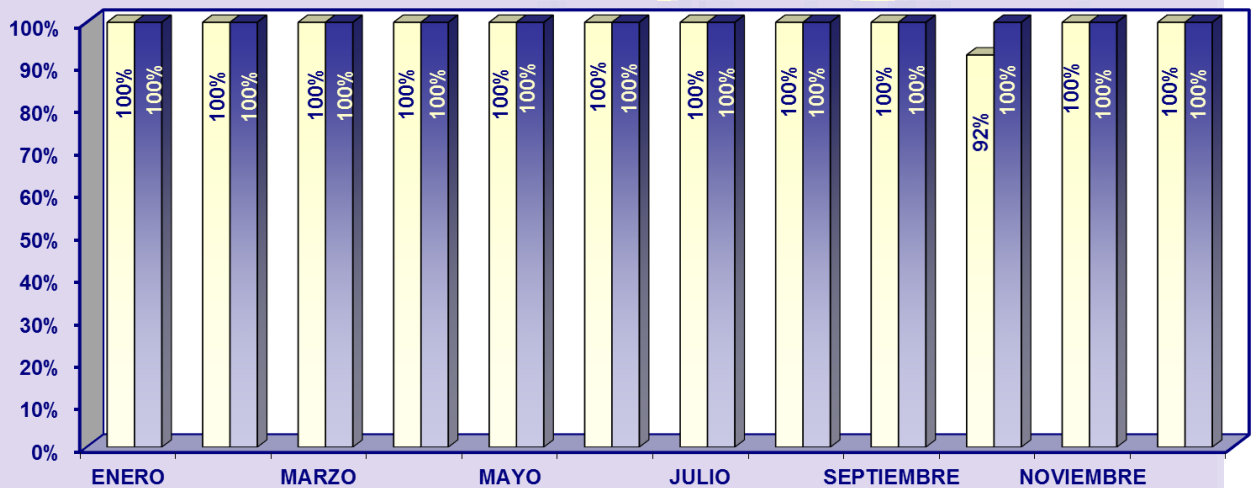
OFICINA DE INFORMACIÓN Y REGISTRO DE LA PROVINCIA DE CUENCA

GRADO DE SATISFACCIÓN CON LA INFORMACIÓN, EL TRATO, EL TIEMPO DEDICADO Y EL TIEMPO DE ESPERA

□ % DE USUARIOS SATISFECHOS CON LA INFORMACIÓN ■ % USUARIOS SATISFECHOS CON EL TRATO RECIBIDO



□ % DE USUARIOS SATISFECHOS CON EL TIEMPO DE ESPERA ■ % DE USUARIOS SATISFECHOS CON EL TIEMPO DEDICADO

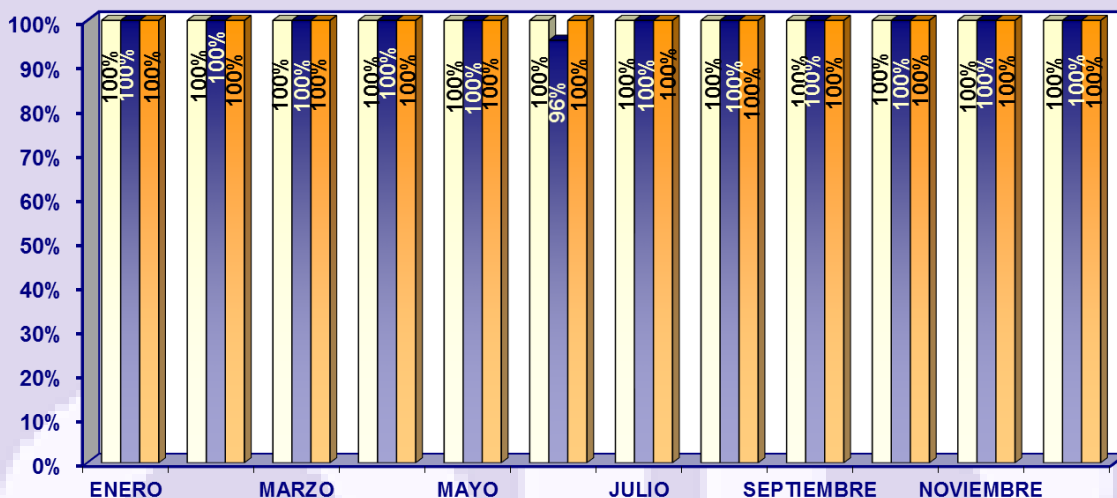


INDICADORES DE ATENCIÓN INMEDIATA

□ % CONSULTAS ATENDIDAS INMEDIATAMENTE

■ % COMPULSAS INMEDIATAS

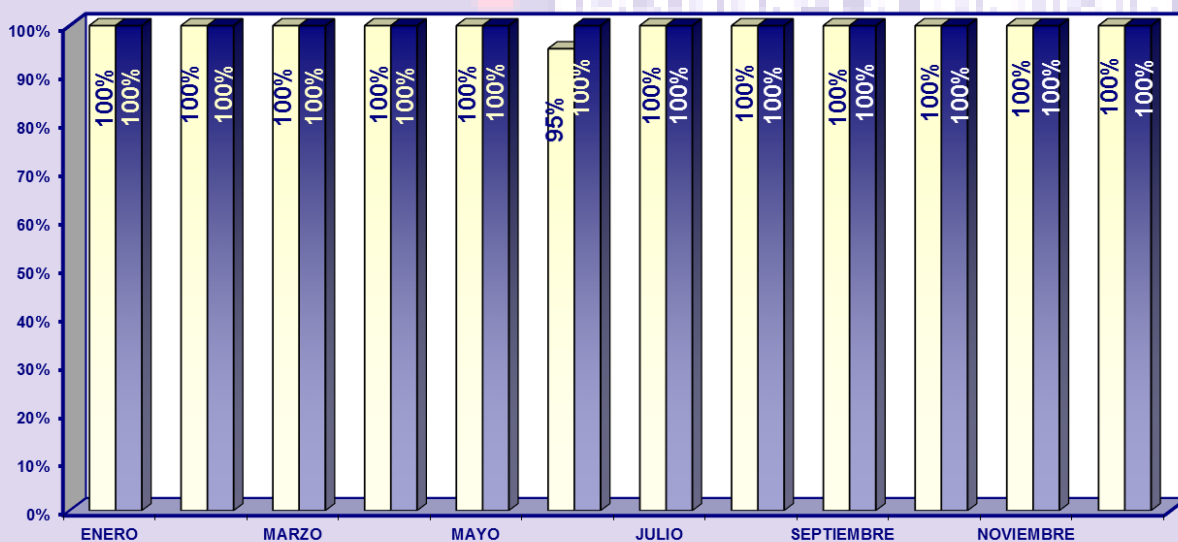
■ % DOCUMENTOS ENVIADOS EL SIGUIENTE DÍA HÁBIL



% PROCEDIMIENTOS ELECTRÓNICOS Y % RECLAMACIONES, INICIATIVAS Y SUGERENCIAS TRAMITADOS COMO MÁXIMO AL SIGUIENTE DÍA HÁBIL

□ % PROCEDIMIENTOS ELECTRÓNICOS TRAMITADOS INMEDIATAMENTE RESPECTO A LOS PRESENTADOS

■ % RECLAMACIONES INICIATIVAS Y SUGERENCIAS TRAMITADAS COMO MÁXIMO AL SIGUIENTE DÍA HÁBIL.

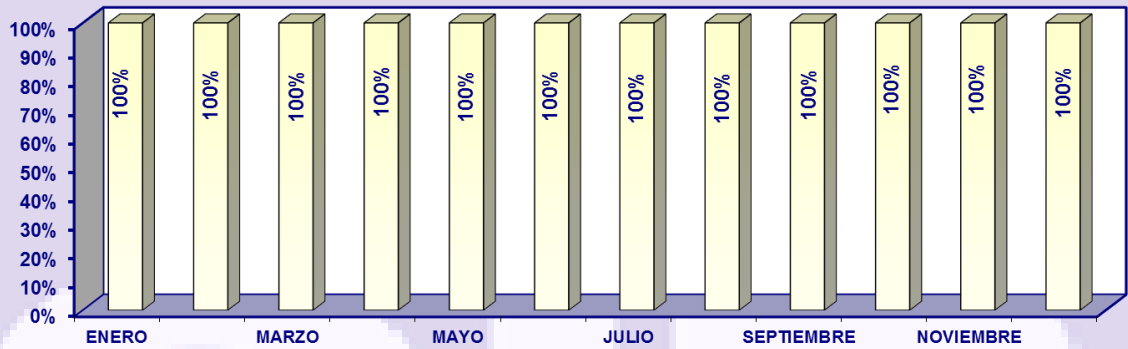


IDENTIFICACIÓN DE LOS INFORMADORES

oficina de información y registro

Castilla-La Mancha

□ % CIUDADANOS QUE ENCUENTRAN LA IDENTIFICACIÓN DEL INFORMADOR



oficina de información
y registro

Castilla-La Mancha

RESULTADOS DE LAS ENCUESTAS DE SATISFACCIÓN

Oficina de Información y Registro

Durante este periodo se han realizado las siguientes encuestas entre los ciudadanos, con los resultados que se detallan a continuación:

MES	PUNTUACIÓN SOBRE EL SERVICIO					PUNTUACIÓN MEDIA
	1	2	3	4	5	
	MUY MALO	MALO	NORMAL	BUENO	MUY BUENO	
ENERO	0	0	0	0	9	5,00
FEBRERO	0	0	0	0	9	5,00
MARZO	0	0	0	0	14	5,00
ABRIL	0	0	0	0	10	5,00
MAYO	0	0	0	1	12	4,92
JUNIO	0	0	0	0	12	5,00
JULIO	0	0	0	0	11	5,00
AGOSTO	0	0	0	2	3	4,60
SEPTIEMBRE	0	0	0	1	15	4,94
OCTUBRE	0	0	0	0	13	5,00
NOVIEMBRE	0	0	0	0	14	5,00
DICIEMBRE	0	0	0	0	8	5,00
TOTAL	0	0	0	4	130	4,97

