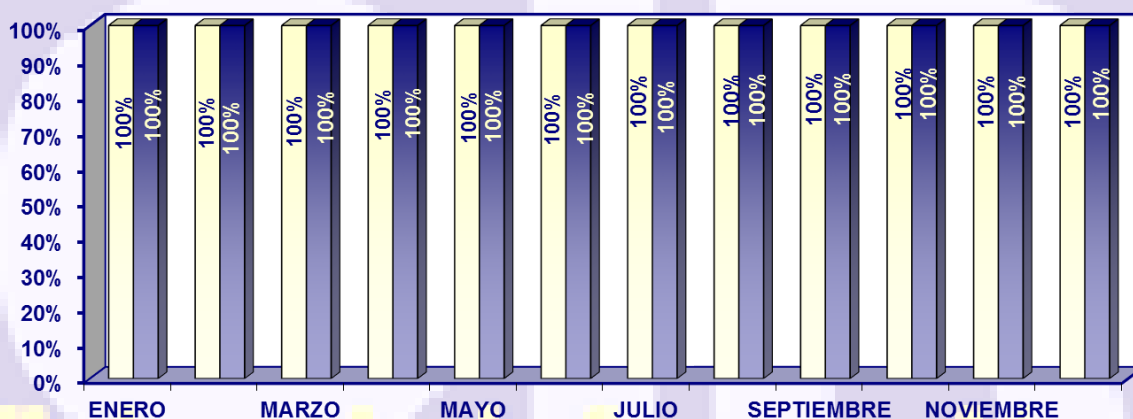


COMPROMISOS DE CALIDAD (DATOS 2016)

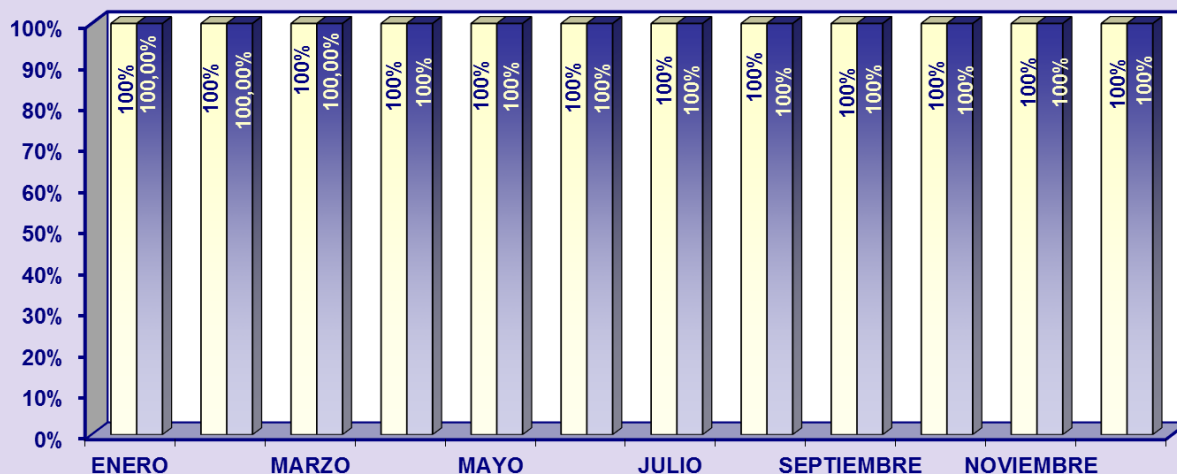
OFICINAS DE INFORMACIÓN Y REGISTRO DE LA PROVINCIA DE ALBACETE

GRADO DE SATISFACCIÓN CON LA INFORMACIÓN, EL TRATO, EL TIEMPO DEDICADO Y EL TIEMPO DE ESPERA

□ % DE USUARIOS SATISFECHOS CON LA INFORMACIÓN ■ % USUARIOS SATISFECHOS CON EL TRATO RECIBIDO



□ % DE USUARIOS SATISFECHOS CON EL TIEMPO DE ESPERA ■ % DE USUARIOS SATISFECHOS CON EL TIEMPO DEDICADO

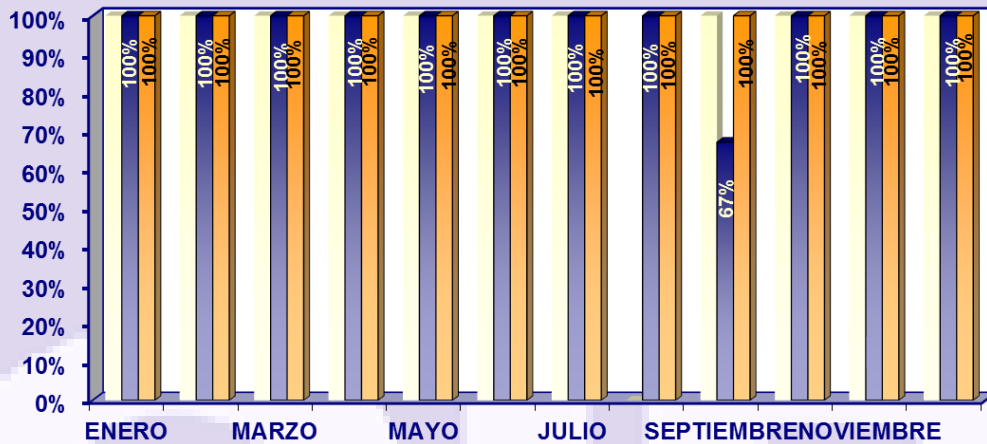


INDICADORES DE ATENCIÓN INMEDIATA

% CONSULTAS ATENDIDAS INMEDIATAMENTE

% COMPULSAS INMEDIATAS

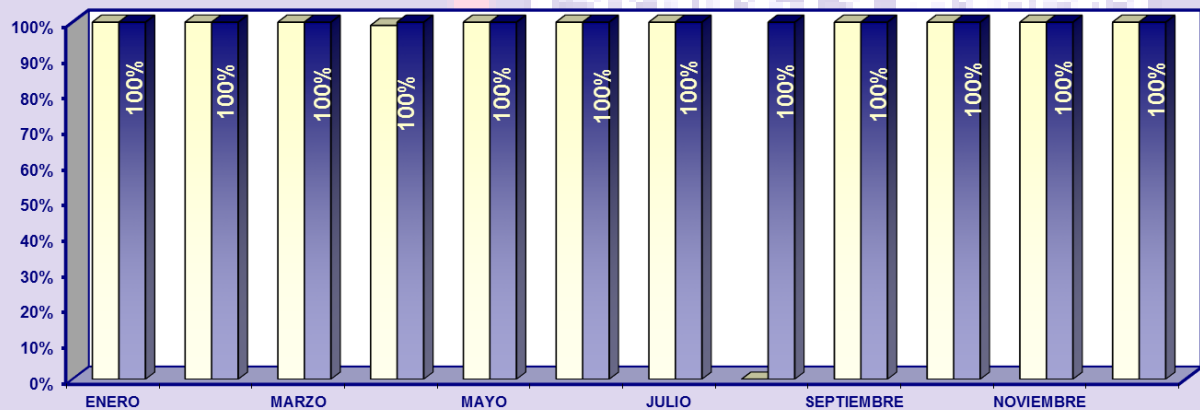
% DOCUMENTOS ENVIADOS EL SIGUIENTE DÍA HÁBIL



% PROCEDIMIENTOS ELECTRÓNICOS Y % RECLAMACIONES, INICIATIVAS Y SUGERENCIAS TRAMITADOS COMO MÁXIMO AL SIGUIENTE DÍA HÁBIL

□ % PROCEDIMIENTOS ELECTRÓNICOS TRAMITADOS INMEDIATAMENTE RESPECTO A LOS PRESENTADOS

■ % RECLAMACIONES INICIATIVAS Y SUGERENCIAS TRAMITADAS COMO MÁXIMO AL SIGUIENTE DÍA HÁBIL.

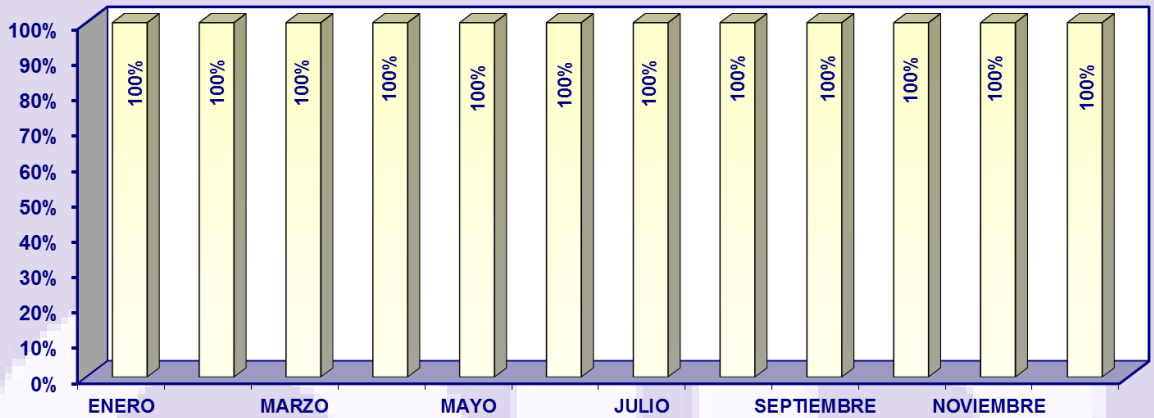


IDENTIFICACIÓN DE LOS INFORMADORES

oficina de información y registro

Castilla-La Mancha

□ % CIUDADANOS QUE ENCUENTRAN LA IDENTIFICACIÓN DEL INFORMADOR



oficina de información
y registro

Castilla-La Mancha

RESULTADOS DE LAS ENCUESTAS DE SATISFACCIÓN

Oficina de Información y Registro

Durante este periodo se han realizado las siguientes encuestas entre los ciudadanos, con los resultados que se detallan a continuación:

MES	PUNTUACIÓN SOBRE EL SERVICIO					PUNTUACIÓN MEDIA
	1 MUY MALO	2 MALO	3 NORMAL	4 BUENO	5 MUY BUENO	
ENERO	0	0	0	0	22	5,00
FEBRERO	0	0	0	0	17	5,00
MARZO	0	0	0	0	17	5,00
ABRIL	0	0	0	0	15	5,00
MAYO	0	0	0	1	8	4,89
JUNIO	0	0	1	3	22	4,63
JULIO	0	0	0	1	11	4,92
AGOSTO	0	0	0	1	14	4,93
SEPTIEMBRE	0	0	0	0	12	5,00
OCTUBRE	0	0	0	2	29	4,94
NOVIEMBRE	0	0	0	0	30	5,00
DICIEMBRE	0	0	0	0	18	5,00
TOTAL	0	0	1	8	215	4,93

