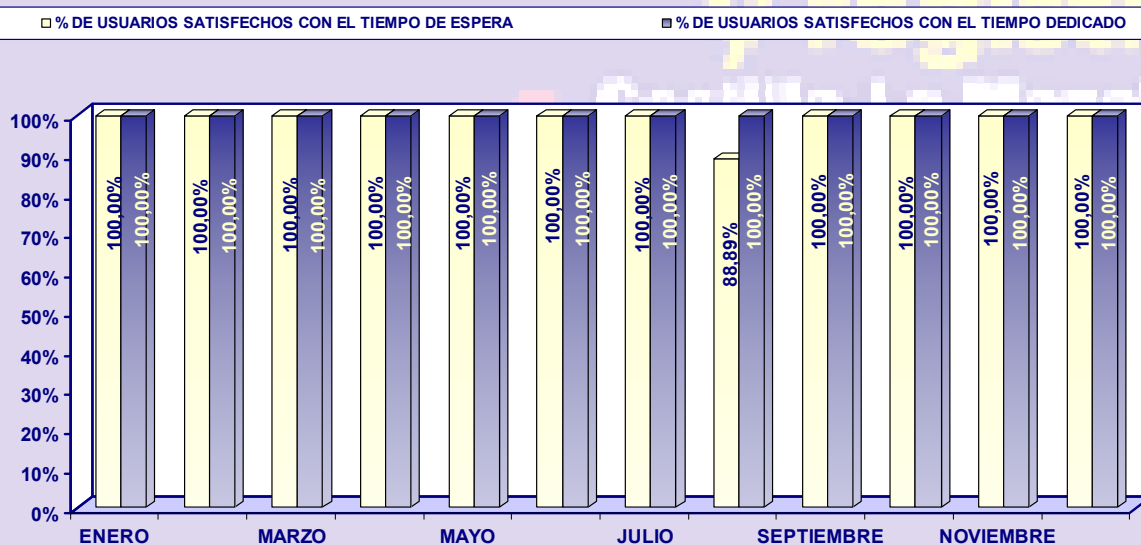
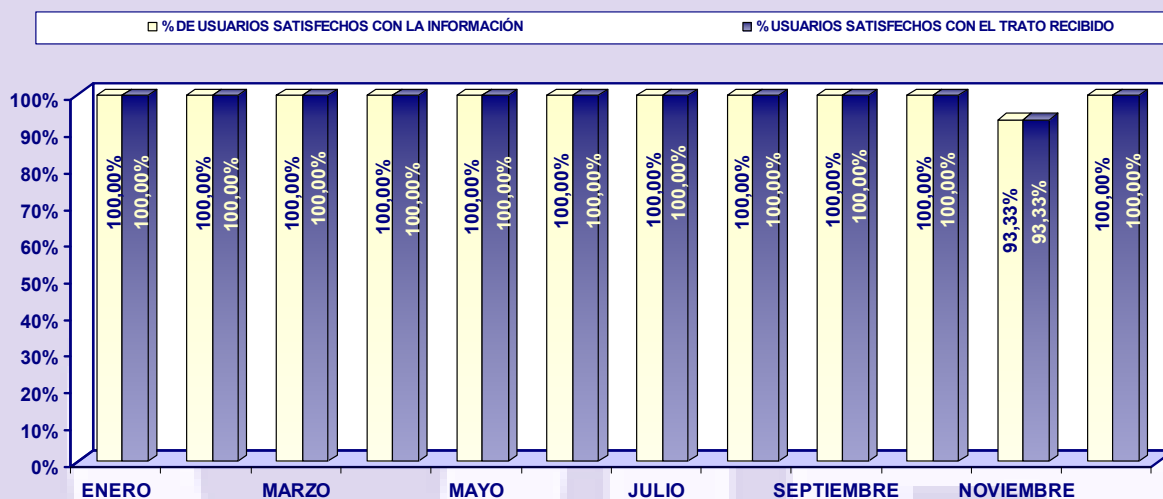


COMPROMISOS DE CALIDAD (DATOS 2013)

OFICINAS DE INFORMACIÓN Y REGISTRO DE LA PROVINCIA DE CUENCA

GRADO DE SATISFACCIÓN CON LA INFORMACIÓN, EL TRATO, EL TIEMPO DEDICADO Y EL TIEMPO DE ESPERA

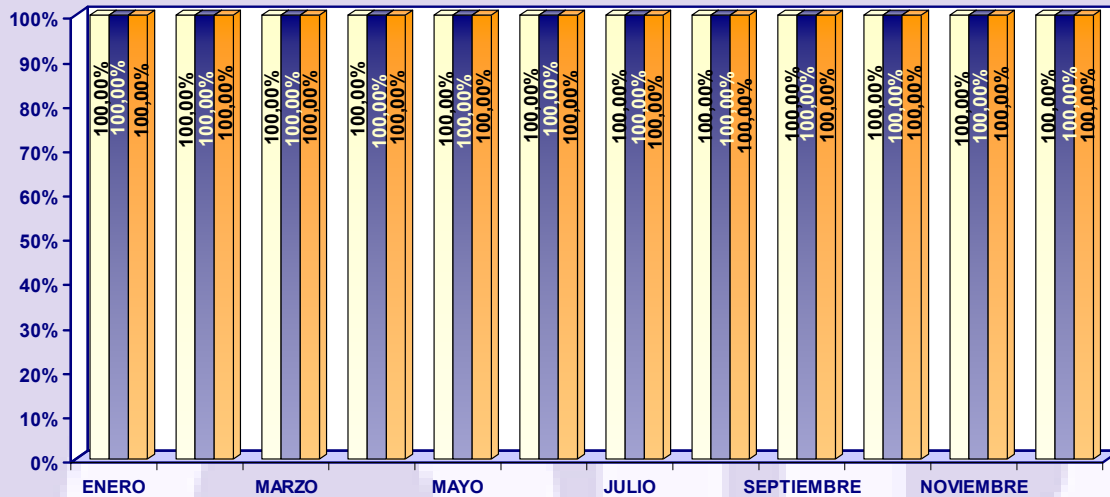


INDICADORES DE ATENCIÓN INMEDIATA

□ % CONSULTAS ATENDIDAS INMEDIATAMENTE

■ % COMPULSAS INMEDIATAS

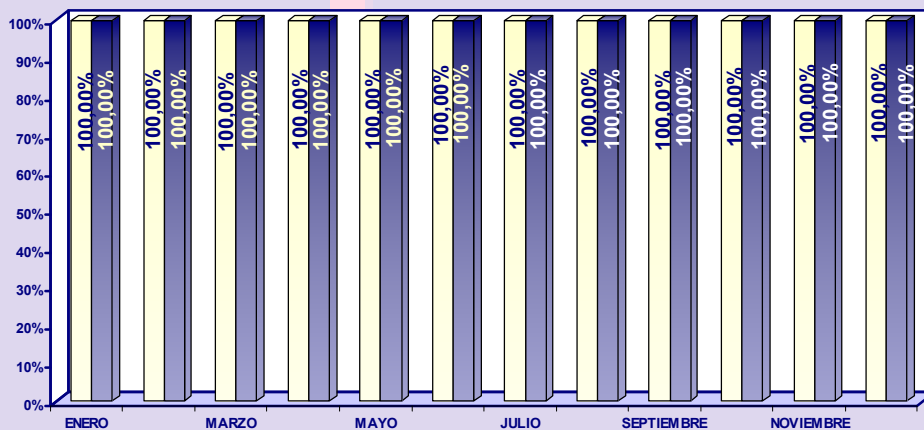
■ % DOCUMENTOS ENVIADOS EL SIGUIENTE DÍA HÁBIL



% PROCEDIMIENTOS ELECTRÓNICOS Y % RECLAMACIONES, INICIATIVAS Y SUGERENCIAS TRAMITADOS COMO MÁXIMO AL SIGUIENTE DÍA HÁBIL

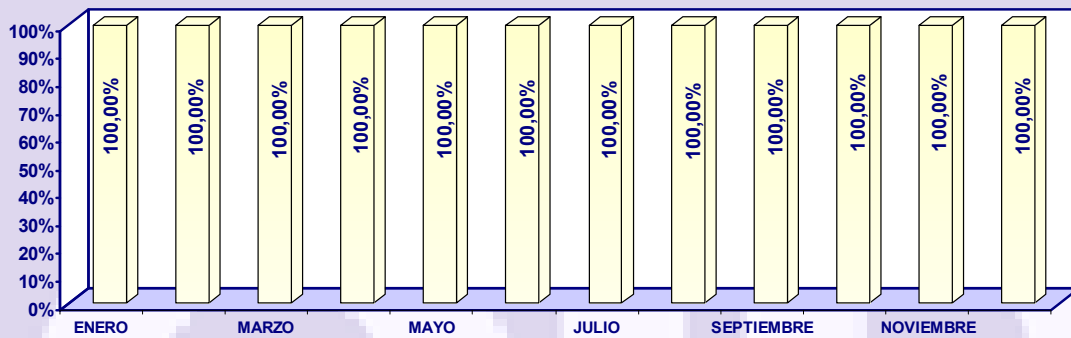
□ % PROCEDIMIENTOS ELECTRÓNICOS TRAMITADOS INMEDIATAMENTE RESPECTO A LOS PRESENTADOS

■ % RECLAMACIONES INICIATIVAS Y SUGERENCIAS TRAMITADAS CÓMO MÁXIMO AL SIGUIENTE DÍA HÁBIL.




IDENTIFICACIÓN DE LOS INFORMADORES

□ % CIUDADANOS QUE ENCUENTRAN LA IDENTIFICACIÓN DEL INFORMADOR



oficina de información y registro

Castilla-La Mancha



RESULTADOS DE LAS ENCUESTAS DE SATISFACCIÓN

Durante 2013 se han realizado un total de 141 encuestas entre los ciudadanos, con los siguientes resultados:

MES	PUNTUACIÓN SOBRE EL SERVICIO					PUNTUACIÓN MEDIA
	1 MUY MALO	2 MALO	3 NORMAL	4 BUENO	5 MUY BUENO	
ENERO	0	0	0	0	10	5,00
FEBRERO	0	0	0	0	9	5,00
MARZO	0	0	0	0	17	5,00
ABRIL	0	0	0	1	11	4,92
MAYO	0	0	0	0	15	5,00
JUNIO	0	0	0	1	10	4,91
JULIO	0	0	0	0	9	5,00
AGOSTO	0	0	0	0	9	5,00
SEPTIEMBRE	0	0	0	0	11	5,00
OCTUBRE	0	0	1	1	16	4,83
NOVIEMBRE	1	0	0	0	14	4,73
DICIEMBRE	0	0	0	0	5	5,00
TOTAL	1	0	1	3	136	4,94

