

# Instalación **FeedReader**

**RSS de Castilla-La Mancha**



FeedReader es uno de los lectores gratuitos más populares, también llamados agregadores de noticias RSS. Tienes la opción de descargarlos desde el siguiente enlace

- Página web de FeedReader

<http://prdownloads.sourceforge.net/feedreader/FeedReader290Setup.exe?download>

- Archivo de traducción a español de FeedReader (Pag

<http://www.feedreader.com/translations/Spanish>

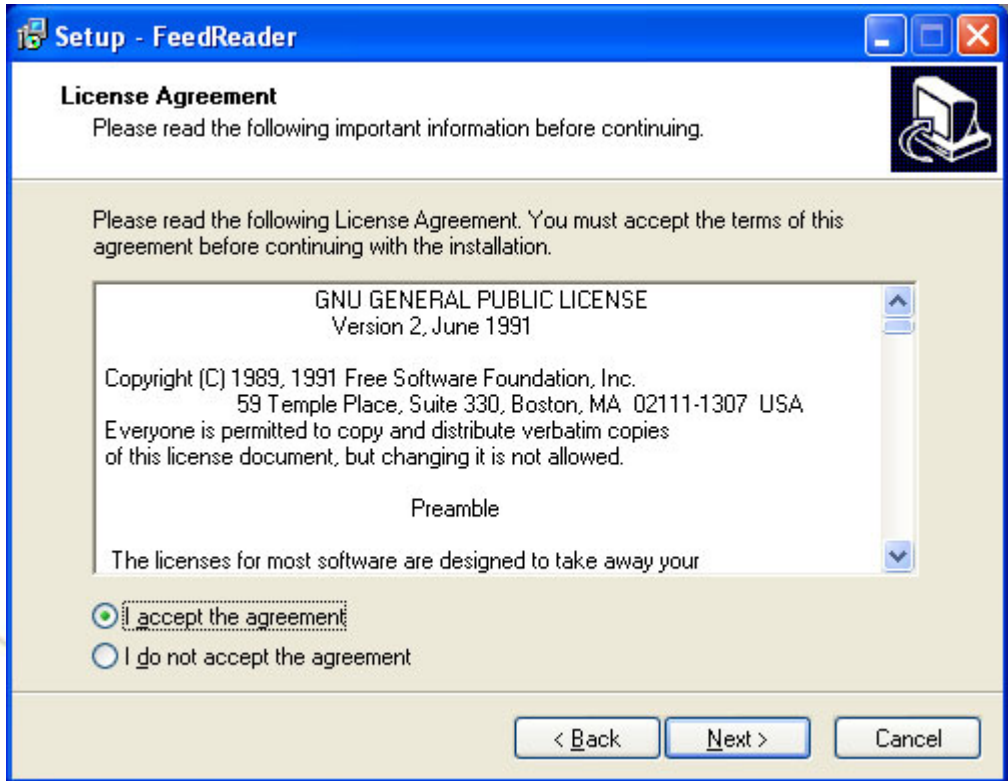
Pasos a seguir para la instalación de FeedReader:

1.



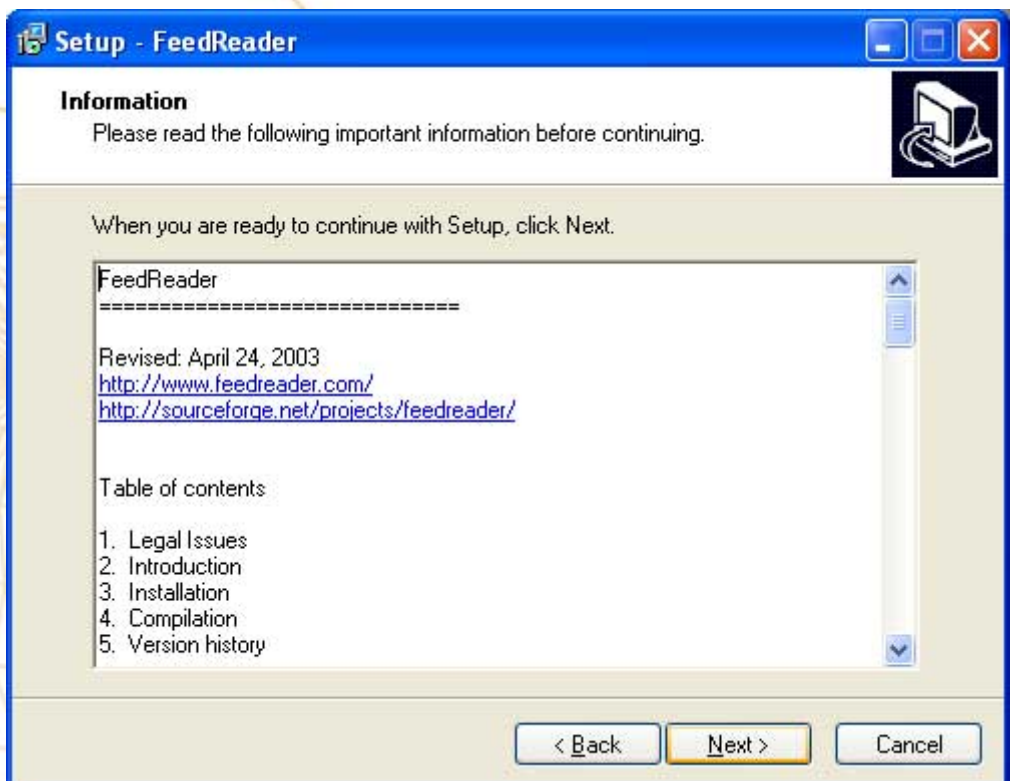
Hacemos clic en el botón next

2.



Hacemos clic en el botón next

3.



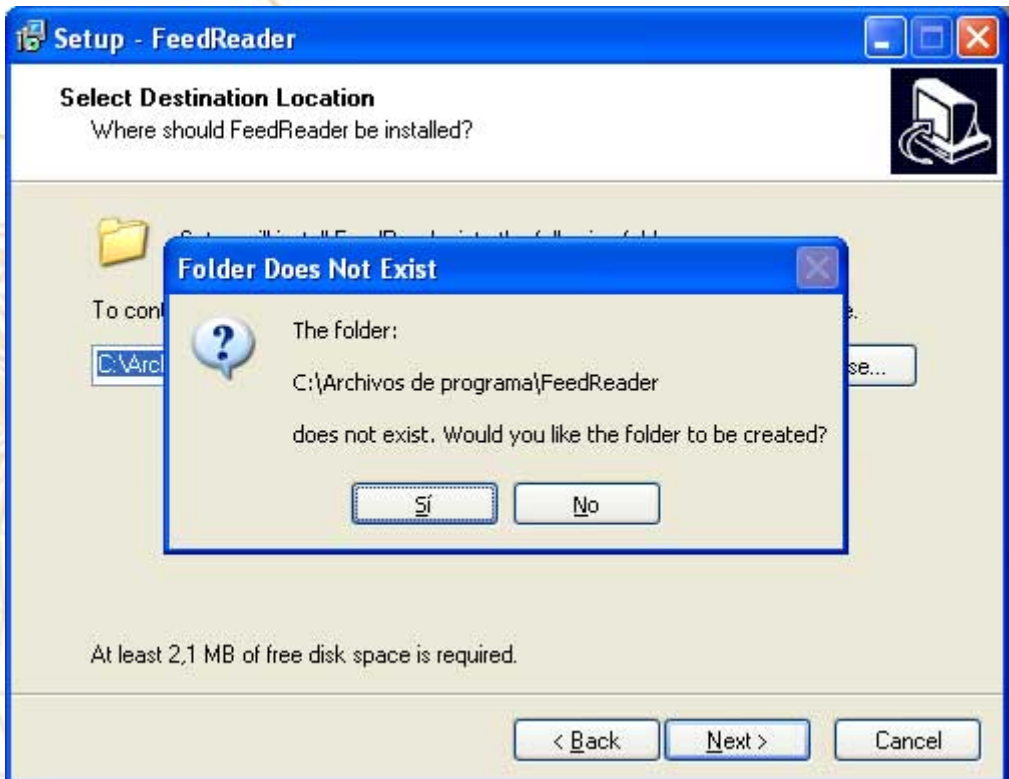
Hacemos clic en el botón next

4.



Es conveniente tomar nota de la ruta donde instalamos el programa para su posterior traducción al español. Hacemos clic en el botón next

5.



Aceptamos y hacemos clic en todos los sucesivos botones next hasta concluir la instalación

## **Pasos a seguir para poner en español el Programa FeedReader:**

1. Descargarse el archivo "translation.lng" de traducción de la siguiente dirección:  
<http://www.feedreader.com/translations/Spanish>
2. Cerrar por completo el programa FeedReader
3. Ir a la ruta donde el programa ha sido instalado (recordar paso 4 de instalación). Normalmente la ruta es la siguiente:  
C:\Archivos de programa\FeedReader
4. Pegar el archivo en esa carpeta
5. Iniciar de nuevo el programa FeedReader